

ISEK plus | PFULLINGEN 2035

Auftaktveranstaltung zur Bürgerbeteiligung am 14. Mai 2018



BÜROPROFIL RESCHL STADTENTWICKLUNG



Stadtplanung
Wirtschaftsförderung
Immobilienwirtschaft
Projektentwicklung

|||| ■ ■ = = **Reschl**
|||| ■ ■ = = Stadtentwicklung

PROGRAMM

18:00 Uhr

Begrüßung

Herausforderungen für Pfullingen
Der Stadtentwicklungsprozess

18:45 Uhr


Ergebnisse der Bürgerbefragung

im Anschluss

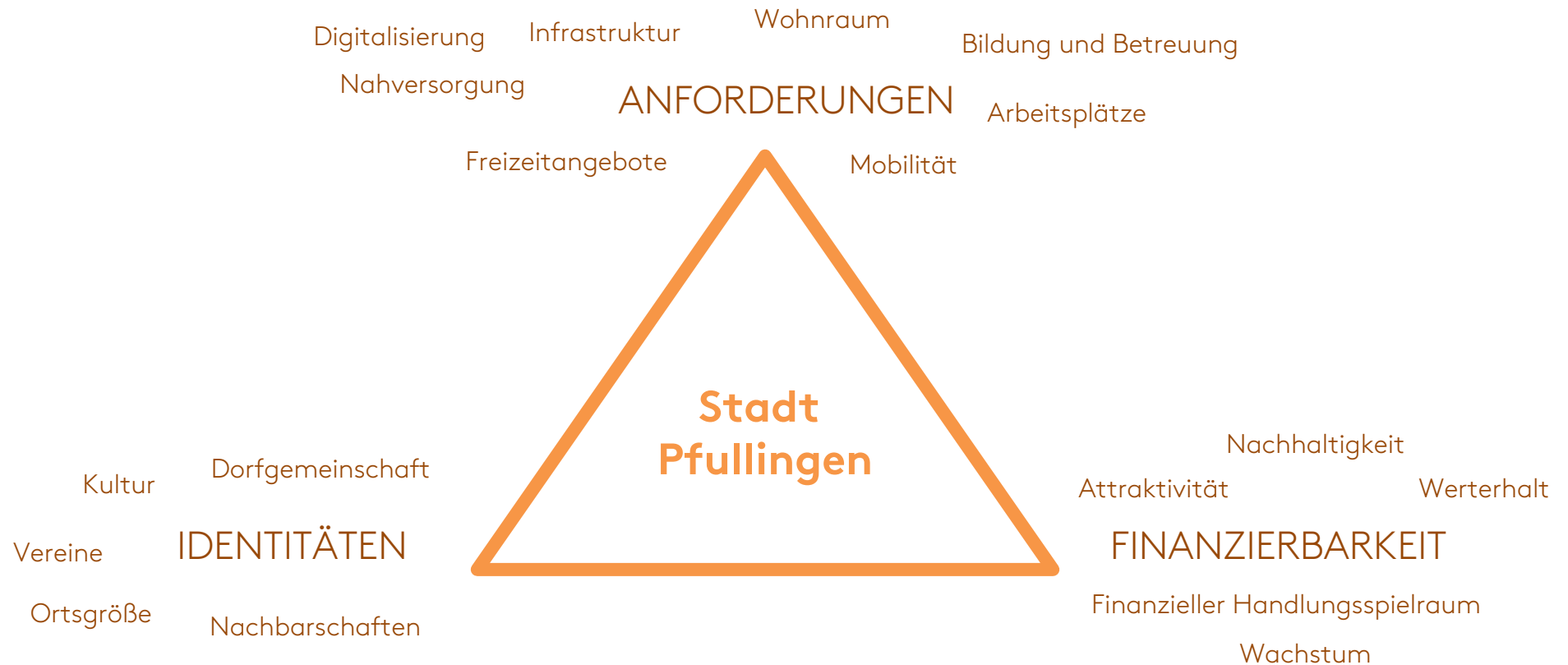
Vorschau Zukunftswerkstatt

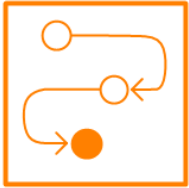
Auftaktdiskussion: „Was ist Ihnen im Prozess wichtig?“





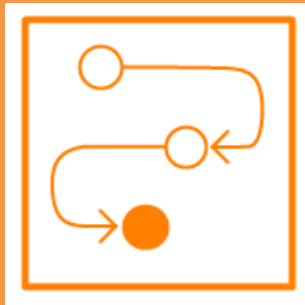
HERAUSFORDERUNGEN FÜR PFULLINGEN





BETRACHTUNGSEBENE UND BETEILIGTE

STRUKTUR



FLÄCHE



STÄDTEBAU



BETEILIGTE

GEMEINDERAT

VERWALTUNG

EINWOHNERINNEN UND EINWOHNER


EXTERNE BÜROS



ZIELE DES STADTENTWICKLUNGSPROZESSES

INTEGRIERTE BETRACHTUNG



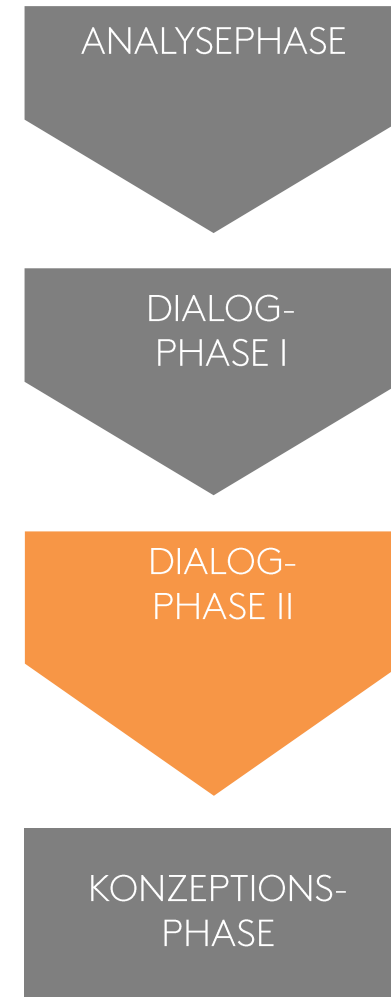


PHASEN DES STADTENTWICKLUNGSPROZESSES

- ✓ Bestandsanalyse und Entwicklungsperspektiven
- ✓ Repräsentative Bürgerbefragung
- ✓ Kommunale Klausurtagung

➔ **Zukunftswerkstatt inkl. Auftaktveranstaltung**
Fokusgruppen & Expertengespräche
Abschlussveranstaltung

Integriertes Stadtentwicklungskonzept plus mit Handlungsprogramm und Finanzierungsübersicht



PROGRAMM

18:00 Uhr Begrüßung
Herausforderungen für Pfullingen
Der Stadtentwicklungsprozess

18:45 Uhr Ergebnisse der Bürgerbefragung

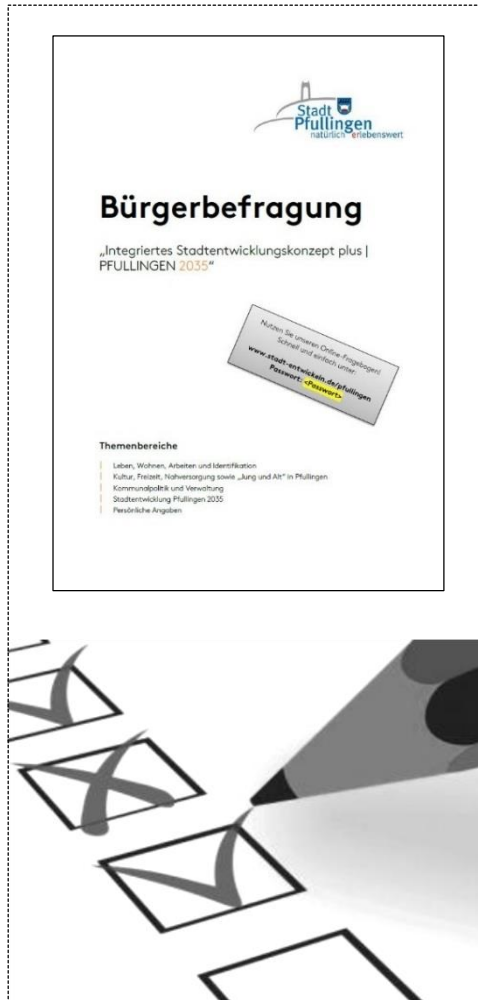
im Anschluss Vorschau Zukunftswerkstatt
Auftaktdiskussion: „Was ist Ihnen im Prozess wichtig?“





BÜRGERBEFRAGUNG

Grundsätze



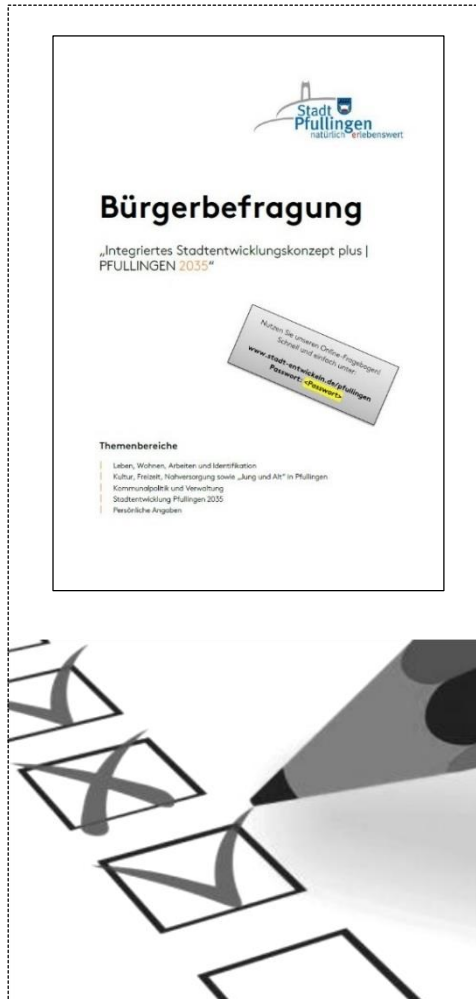
Wie wurde befragt?

- ▶ Repräsentativ und anonym
- ▶ Verwaltung hat keinen Zugriff auf Fragebögen und Rücklauf
- ▶ Ergebnisse in zusammengefasster Form
- ▶ Nummerierung notwendig um Manipulation durch doppelte Abgabe zu verhindern
- ▶ Datenschutz zwischen Verwaltung und Bürger gewährleistet
- ▶ Daten werden nach Befragung gelöscht



BÜRGERBEFRAGUNG

Grundsätze



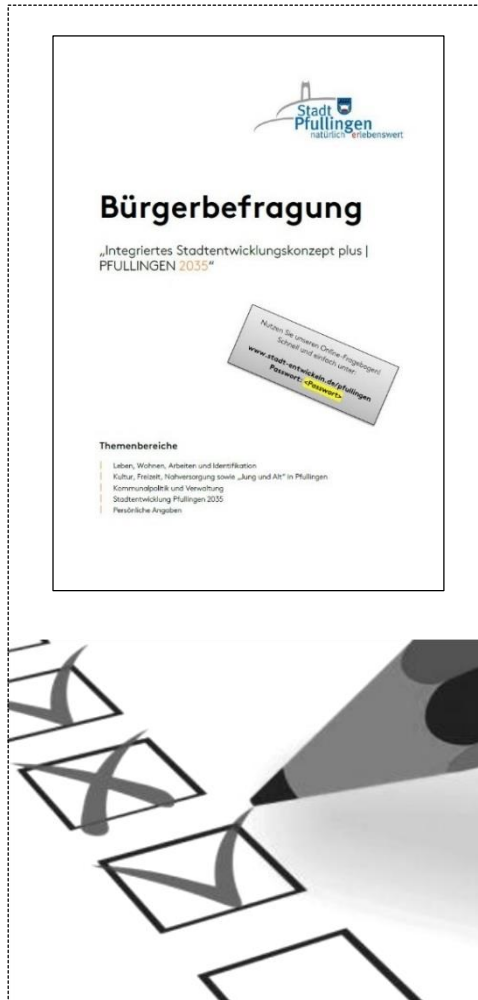
Wer wurde befragt?

- ▶ 2.750 Fragebögen an Einwohnerinnen und Einwohner
- ▶ Über 16 Jahren
- ▶ Hauptwohnsitz in Stadt Pfullingen
- ▶ Gütekriterien:
 - Geschlecht
 - Alter
 - Staatsangehörigkeit
 - Wohnort



BÜRGERBEFRAGUNG

Grundsätze



Wie war der Rücklauf?

- ▶ Repräsentativ
- ▶ 860 gültige Papier-Fragebögen
- ▶ 157 gültige Online-Fragebögen



1.017 insgesamt
37,0 Prozent Rücklauf!



Themenfelder

Leben, Wohnen, Arbeiten und Identifikation

Kultur, Freizeit, Nahversorgung sowie
„Jung und Alt“ in Pfullingen

Kommunalpolitik und Verwaltung

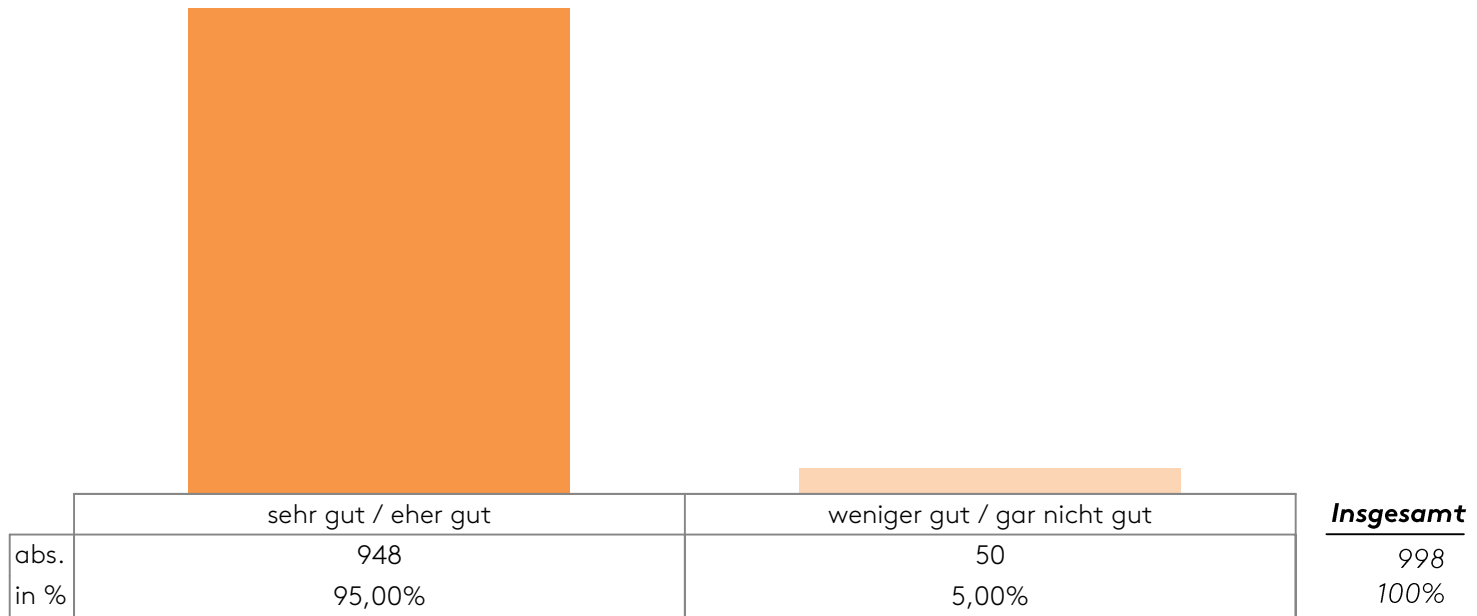
Stadtentwicklung Pfullingen 2035



BÜRGERBEFRAGUNG

Leben, Wohnen, Arbeiten und Identifikation

Frage 1: Wie zufrieden sind Sie im Allgemeinen mit der Lebensqualität in der Stadt Pfullingen?





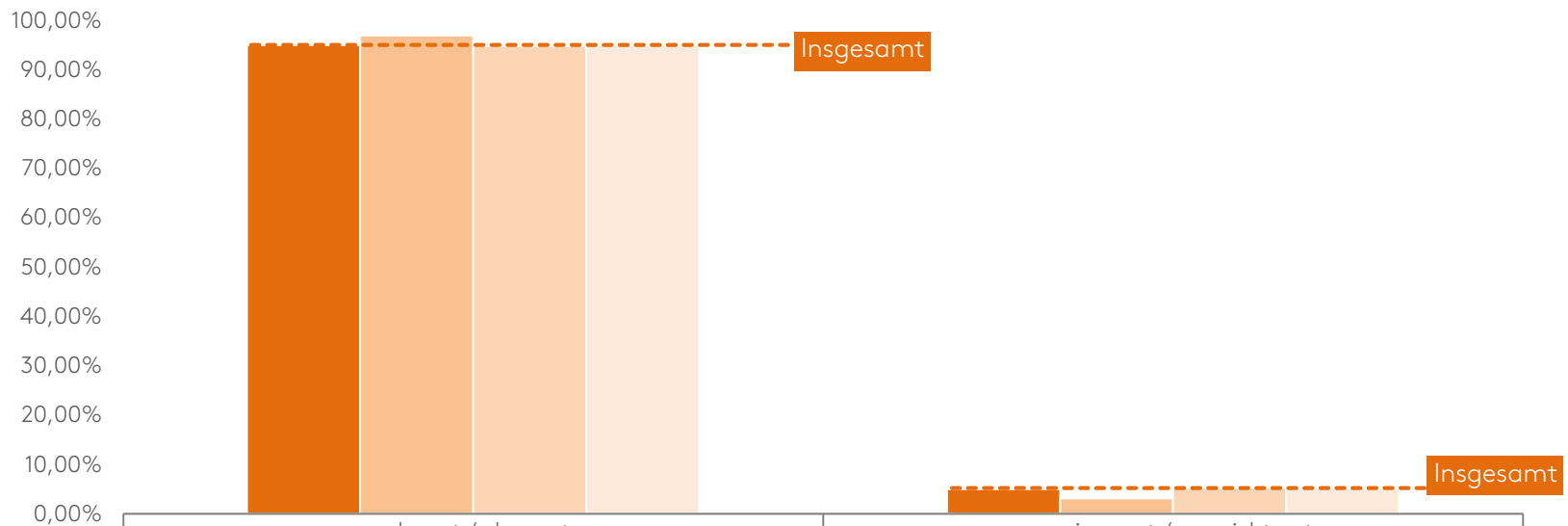
BÜRGERBEFRAGUNG

Leben, Wohnen, Arbeiten und Identifikation

Frage 1: Wie zufrieden sind Sie im Allgemeinen mit der Lebensqualität in der Stadt Pfullingen?

- wohnhaft in Pfullingen seit... -

■ Insgesamt
 ■ 0 - 3 Jahre
 ■ 4 - 9 Jahre
 ■ mindestens 10 Jahre



■ Insgesamt	95,00%	5,00%
■ 0 - 3 Jahre	96,90%	3,10%
■ 4 - 9 Jahre	94,80%	5,20%
■ mindestens 10 Jahre	94,90%	5,10%



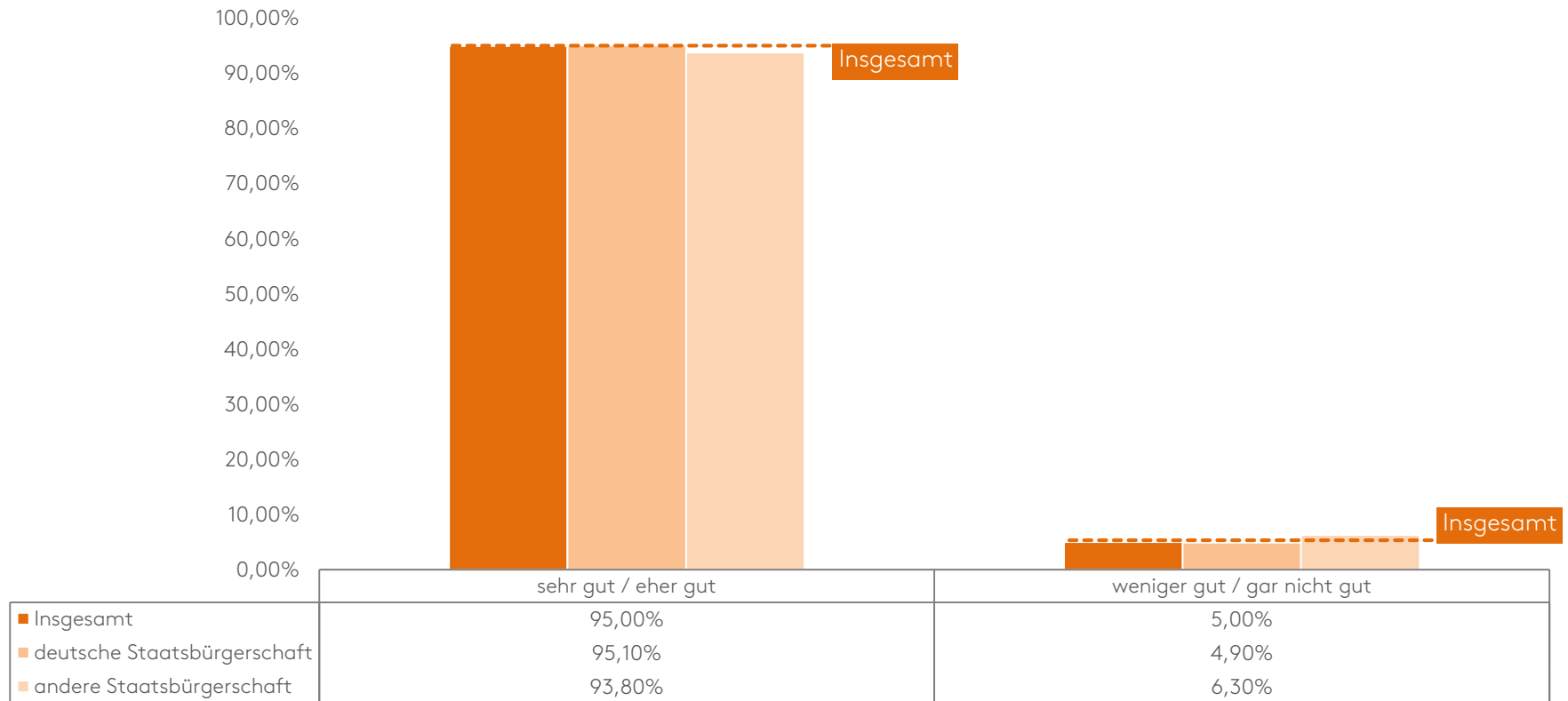
BÜRGERBEFRAGUNG

Leben, Wohnen, Arbeiten und Identifikation

Frage 1: Wie zufrieden sind Sie im Allgemeinen mit der Lebensqualität in der Stadt Pfullingen?

- nach Staatsangehörigkeit -

■ Insgesamt ■ deutsche Staatsbürgerschaft ■ andere Staatsbürgerschaft





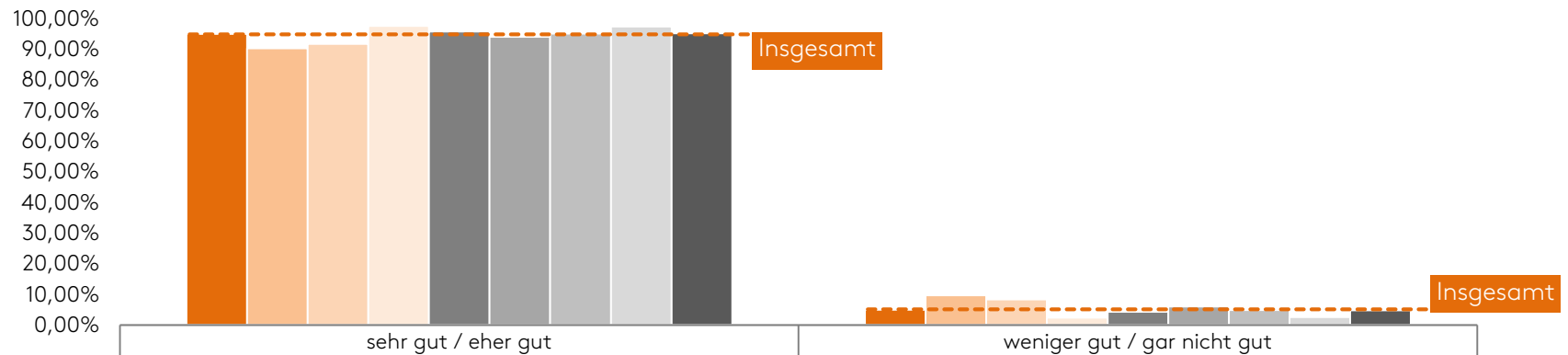
BÜRGERBEFRAGUNG

Leben, Wohnen, Arbeiten und Identifikation

Frage 1: Wie zufrieden sind Sie im Allgemeinen mit der Lebensqualität in der Stadt Pfullingen?

- nach Altersgruppen -

- Insgesamt
- 16 - 19 Jahre
- 20 - 29 Jahre
- 30 - 39 Jahre
- 40 - 49 Jahre
- 50 - 64 Jahre
- 65 - 74 Jahre
- 75 - 84 Jahre
- 85 Jahre und älter



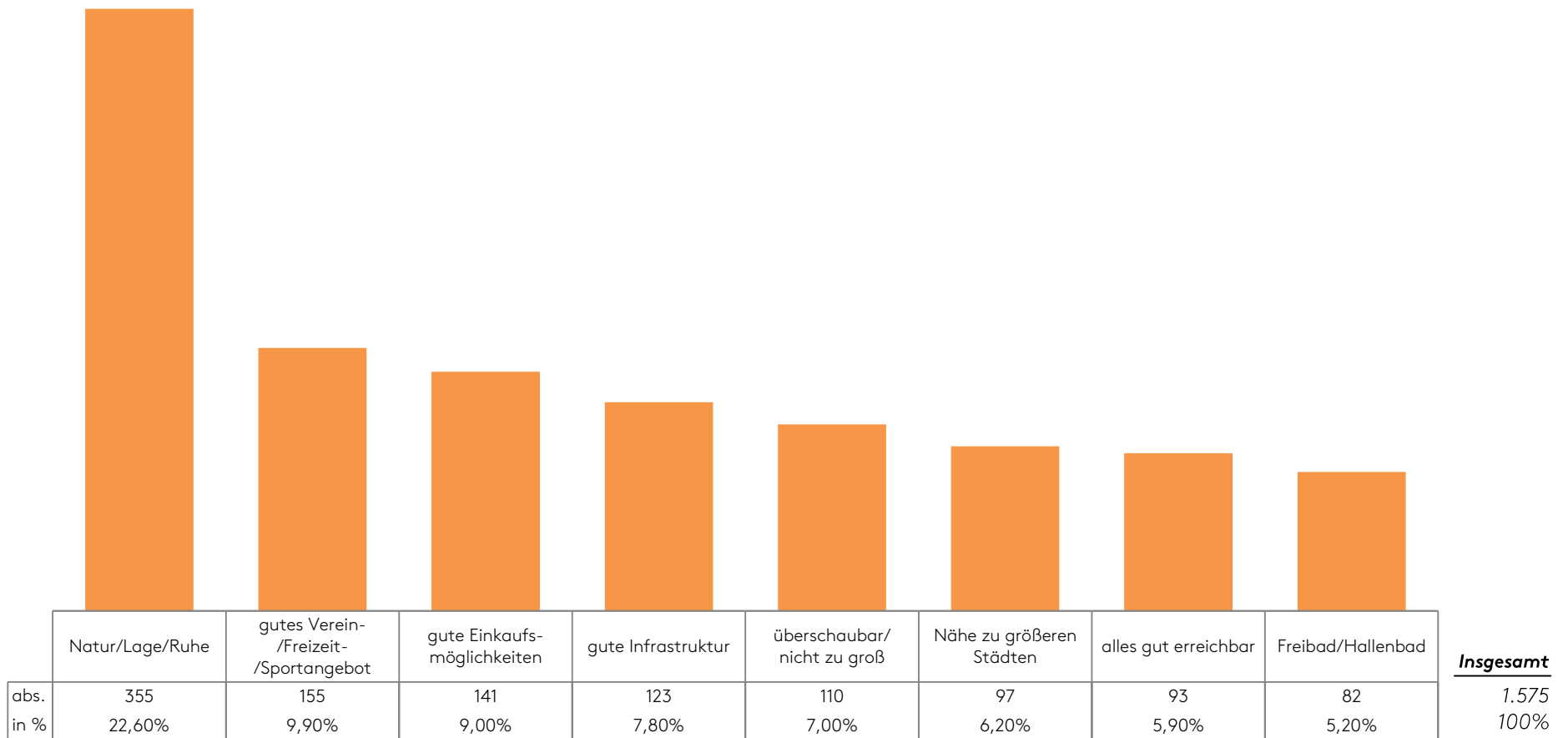
■ Insgesamt	95,00%	5,00%
■ 16 - 19 Jahre	90,30%	9,70%
■ 20 - 29 Jahre	91,70%	8,30%
■ 30 - 39 Jahre	97,60%	2,40%
■ 40 - 49 Jahre	95,70%	4,30%
■ 50 - 64 Jahre	94,00%	6,00%
■ 65 - 74 Jahre	95,10%	4,90%
■ 75 - 84 Jahre	97,40%	2,60%
■ 85 Jahre und älter	95,20%	4,80%



BÜRGERBEFRAGUNG

Leben, Wohnen, Arbeiten und Identifikation

Frage 2: Was gefällt Ihnen an der Stadt Pfullingen besonders?

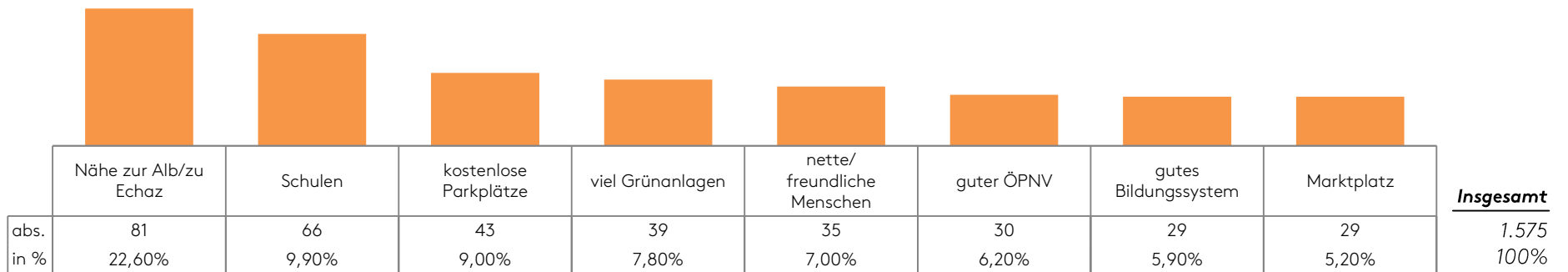




BÜRGERBEFRAGUNG

Leben, Wohnen, Arbeiten und Identifikation

Frage 2: Was gefällt Ihnen an der Stadt Pfullingen besonders?

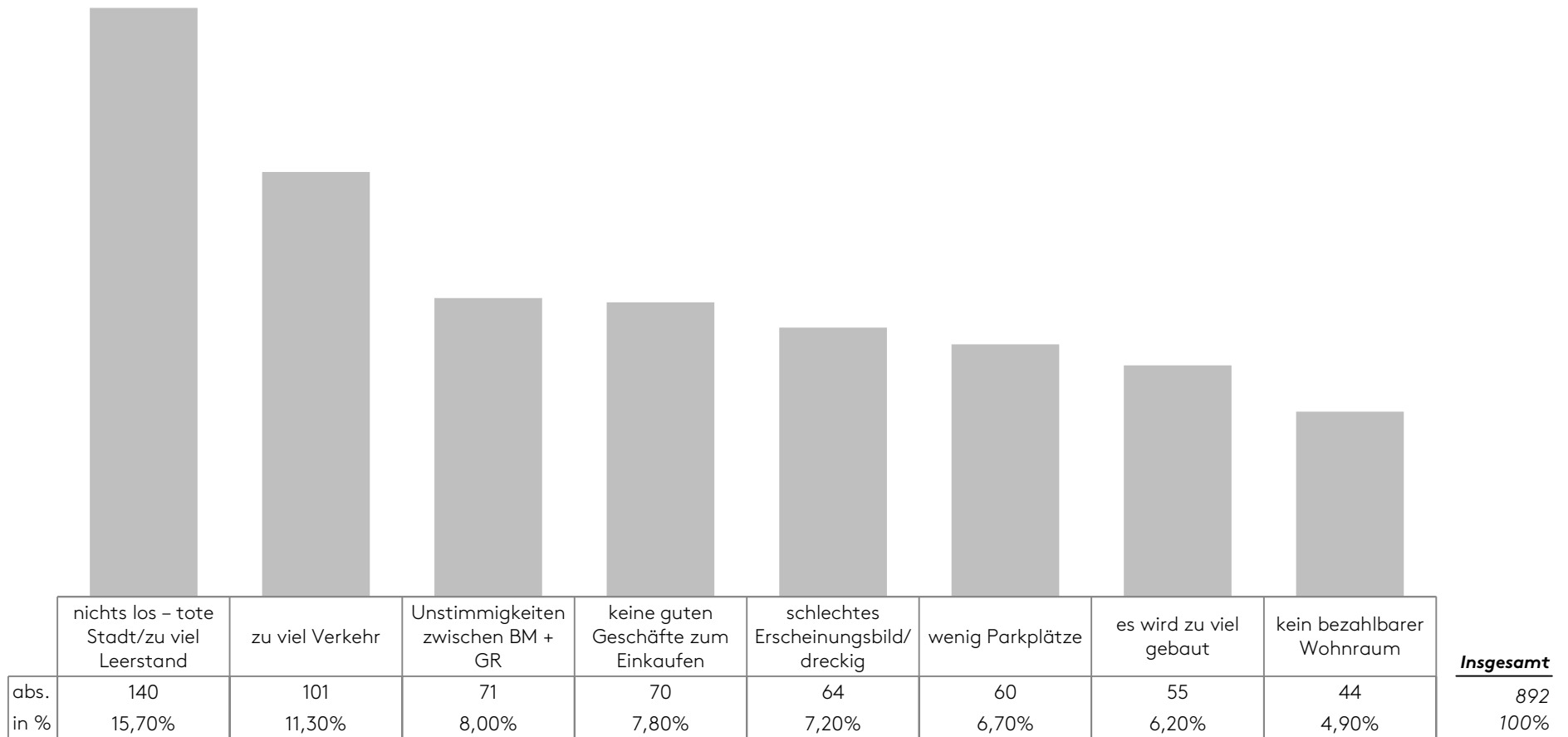




BÜRGERBEFRAGUNG

Leben, Wohnen, Arbeiten und Identifikation

Frage 3: Was stört Sie an der Stadt Pfullingen besonders?



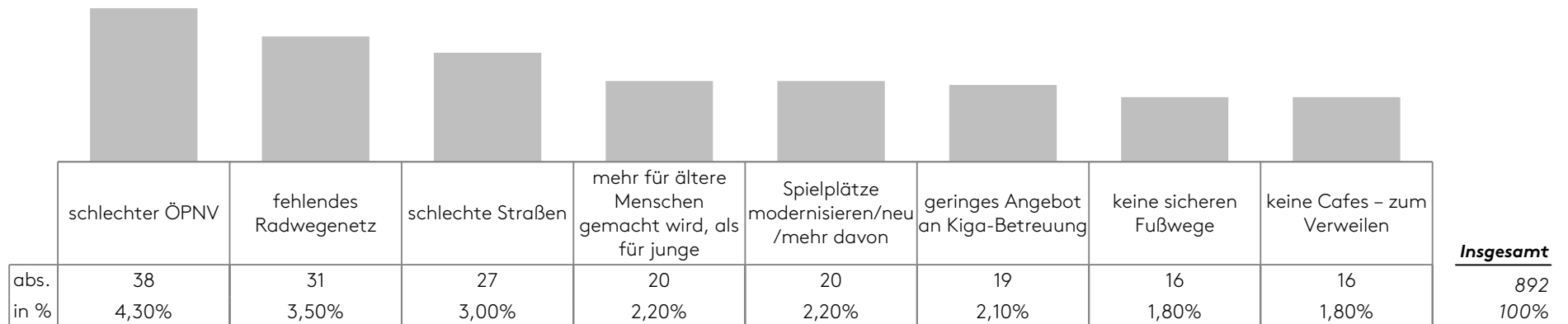
|||| ■ ■ = = Reschl
 |||| ■ ■ = = Stadtentwicklung



BÜRGERBEFRAGUNG

Leben, Wohnen, Arbeiten und Identifikation

Frage 3: Was stört Sie an der Stadt Pfullingen besonders?



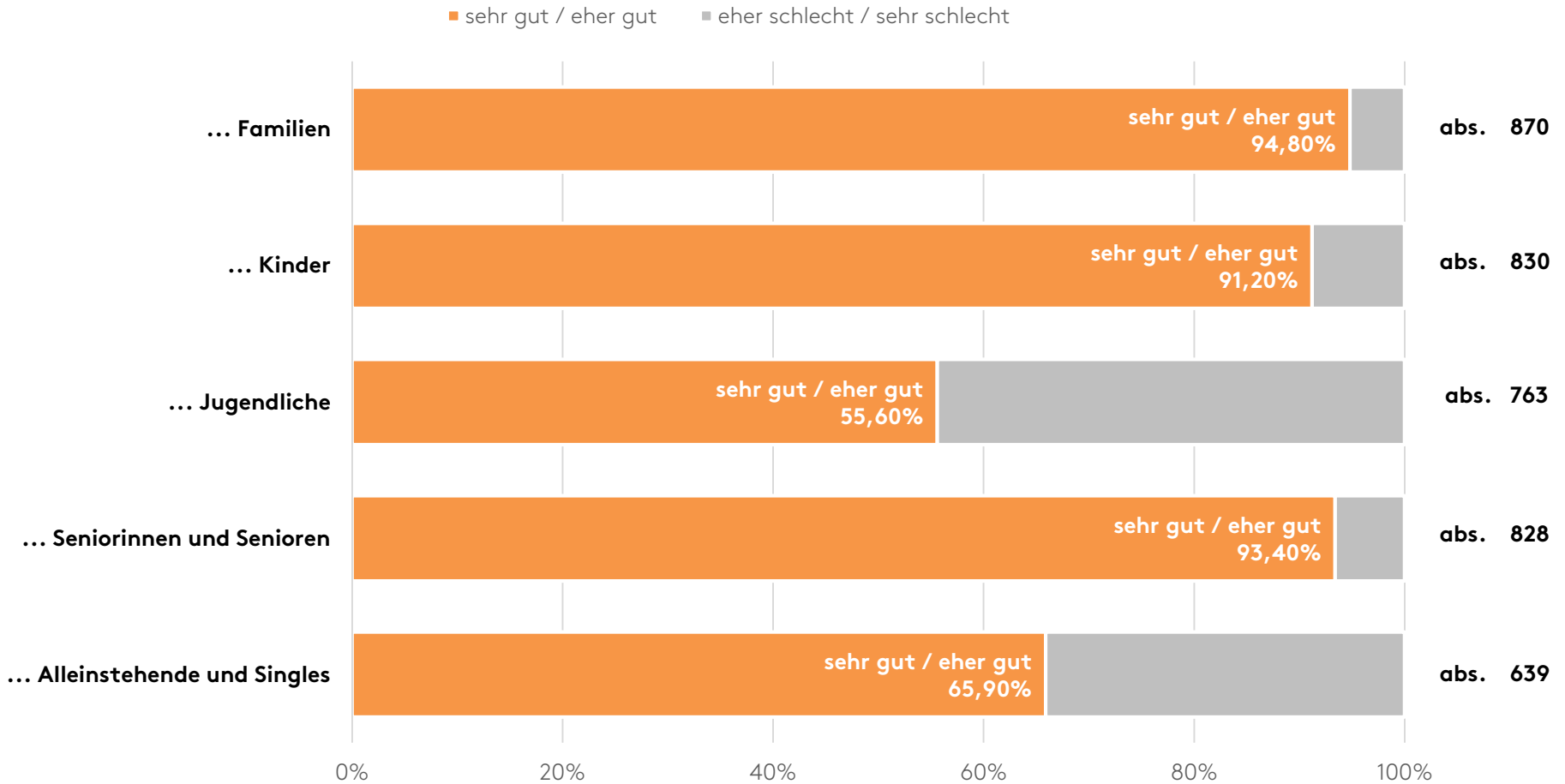
|||| ■ ■ = = Reschl
 |||| ■ ■ = = Stadtentwicklung



BÜRGERBEFRAGUNG

Leben, Wohnen, Arbeiten und Identifikation

Frage 4: Wie bewerten Sie die Lebensbedingungen in der Stadt Pfullingen für...?





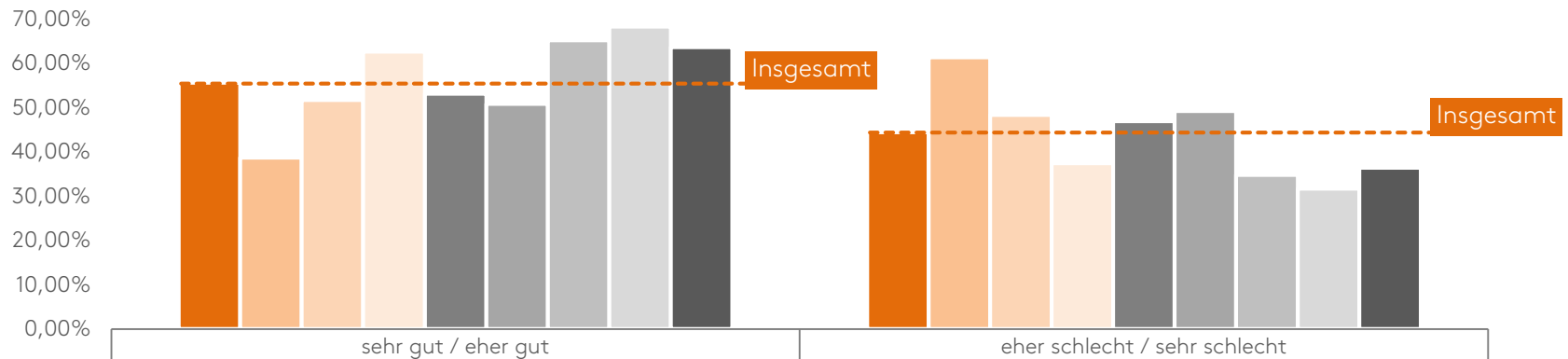
BÜRGERBEFRAGUNG

Leben, Wohnen, Arbeiten und Identifikation

Frage 4: Wie bewerten Sie die Lebensbedingungen in der Stadt Pfullingen für Jugendliche?

- nach Altersgruppen -

- Insgesamt
- 16 - 19 Jahre
- 20 - 29 Jahre
- 30 - 39 Jahre
- 40 - 49 Jahre
- 50 - 64 Jahre
- 65 - 74 Jahre
- 75 - 84 Jahre
- 85 Jahre und älter



	sehr gut / eher gut	eher schlecht / sehr schlecht
■ Insgesamt	55,60%	44,40%
■ 16 - 19 Jahre	38,70%	61,30%
■ 20 - 29 Jahre	51,70%	48,30%
■ 30 - 39 Jahre	62,60%	37,40%
■ 40 - 49 Jahre	53,10%	46,90%
■ 50 - 64 Jahre	50,80%	49,20%
■ 65 - 74 Jahre	65,20%	34,80%
■ 75 - 84 Jahre	68,30%	31,70%
■ 85 Jahre und älter	63,60%	36,40%

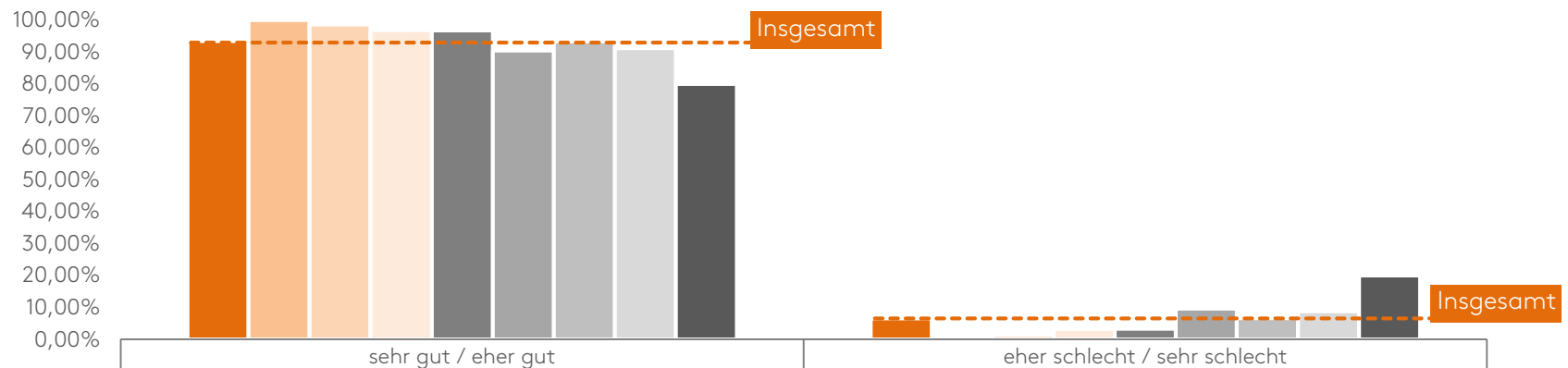


BÜRGERBEFRAGUNG

Leben, Wohnen, Arbeiten und Identifikation

Frage 4: Wie bewerten Sie die Lebensbedingungen in der Stadt Pfullingen für Seniorinnen und Senioren? - nach Altersgruppen -

- Insgesamt
- 16 - 19 Jahre
- 20 - 29 Jahre
- 30 - 39 Jahre
- 40 - 49 Jahre
- 50 - 64 Jahre
- 65 - 74 Jahre
- 75 - 84 Jahre
- 85 Jahre und älter



	sehr gut / eher gut	eher schlecht / sehr schlecht
■ Insgesamt	93,40%	6,60%
■ 16 - 19 Jahre	100,00%	
■ 20 - 29 Jahre	98,60%	1,40%
■ 30 - 39 Jahre	96,80%	3,20%
■ 40 - 49 Jahre	96,70%	3,30%
■ 50 - 64 Jahre	90,40%	9,60%
■ 65 - 74 Jahre	93,30%	6,70%
■ 75 - 84 Jahre	91,20%	8,80%
■ 85 Jahre und älter	80,00%	20,00%

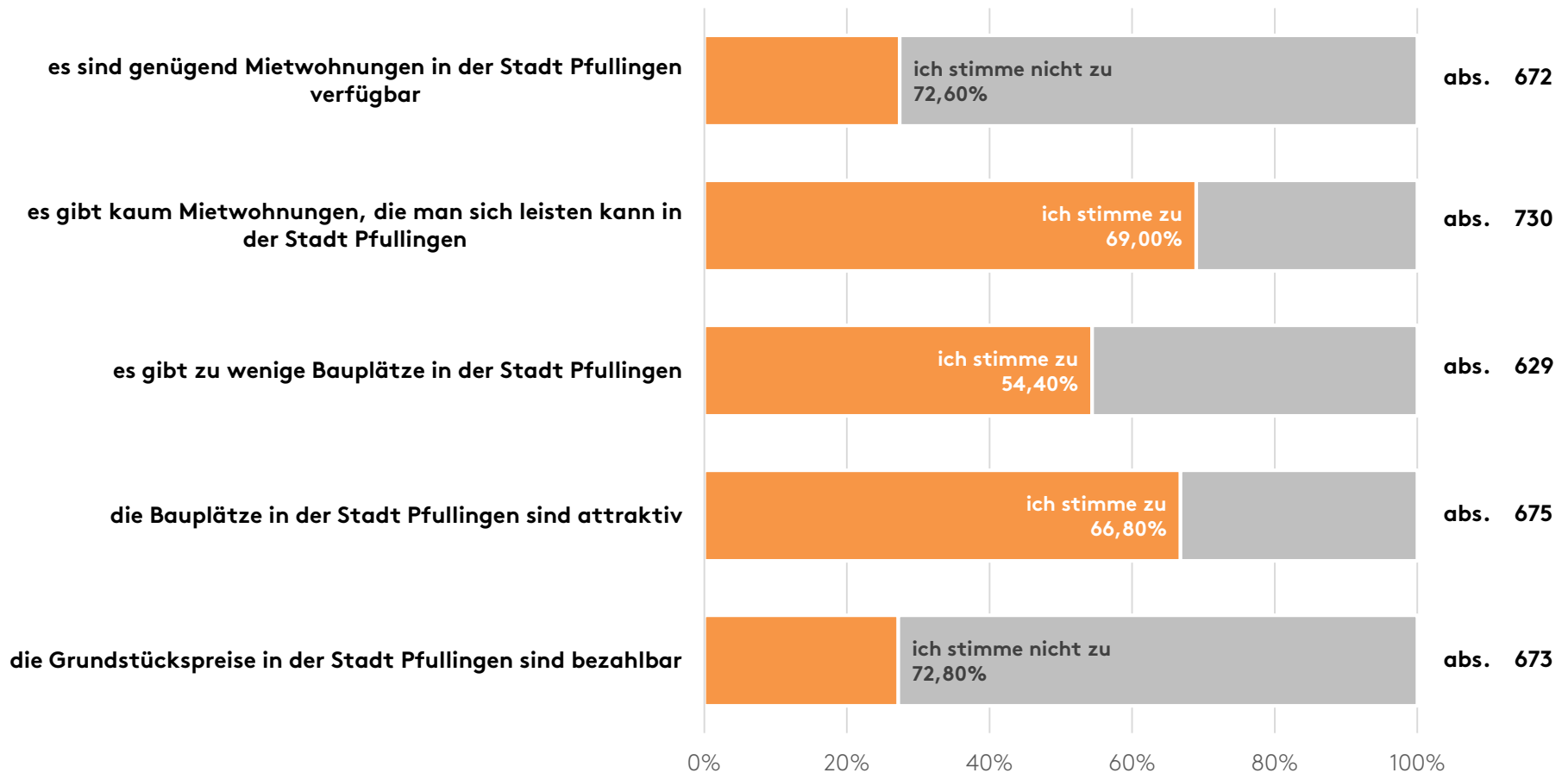


BÜRGERBEFRAGUNG

Leben, Wohnen, Arbeiten und Identifikation

Frage 5: Wie stehen Sie zu folgenden Aussagen?

■ ich stimme zu ■ ich stimme nicht zu





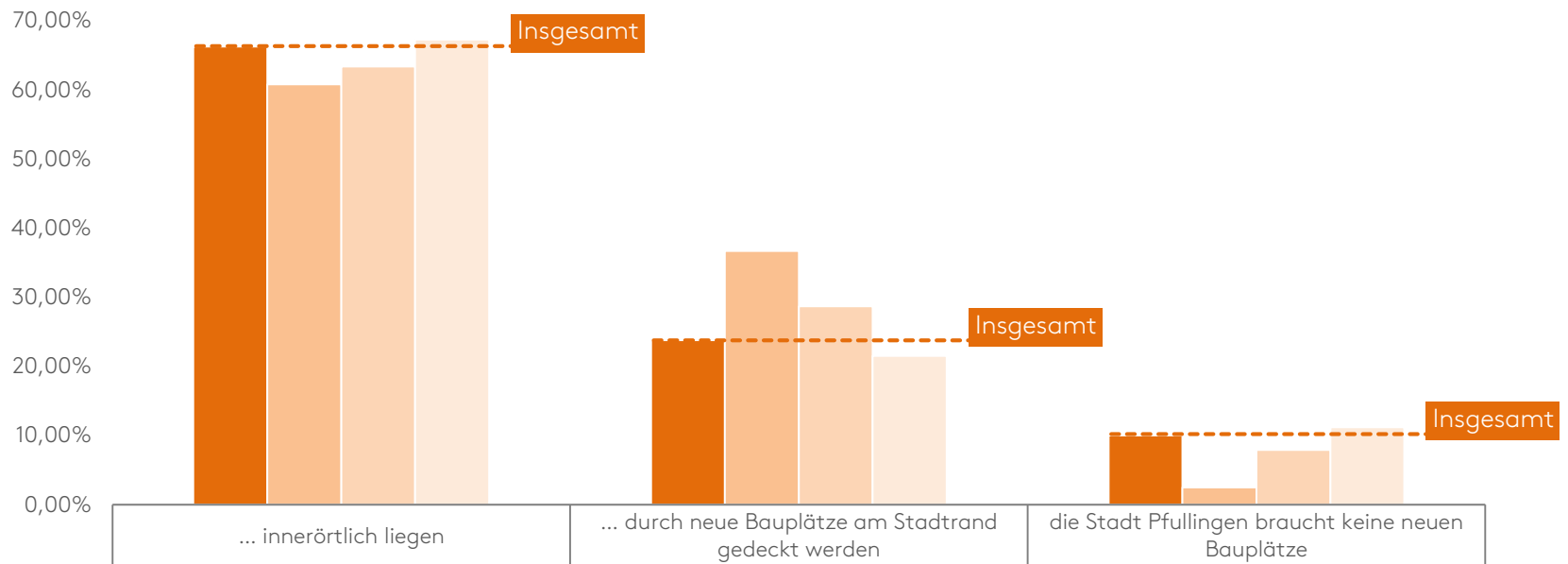
BÜRGERBEFRAGUNG

Leben, Wohnen, Arbeiten und Identifikation

Frage 6: Wo sollte zukünftig der Schwerpunkt des Wohnbaus in der Stadt Pfullingen liegen?

- wohnhaft in Pfullingen seit -

■ Insgesamt
 ■ 0 - 3 Jahre
 ■ 4 - 9 Jahre
 ■ mindestens 10 Jahre



■ Insgesamt	66,30%	23,80%	10,00%
■ 0 - 3 Jahre	60,80%	36,70%	2,50%
■ 4 - 9 Jahre	63,40%	28,70%	7,90%
■ mindestens 10 Jahre	67,30%	21,50%	11,20%

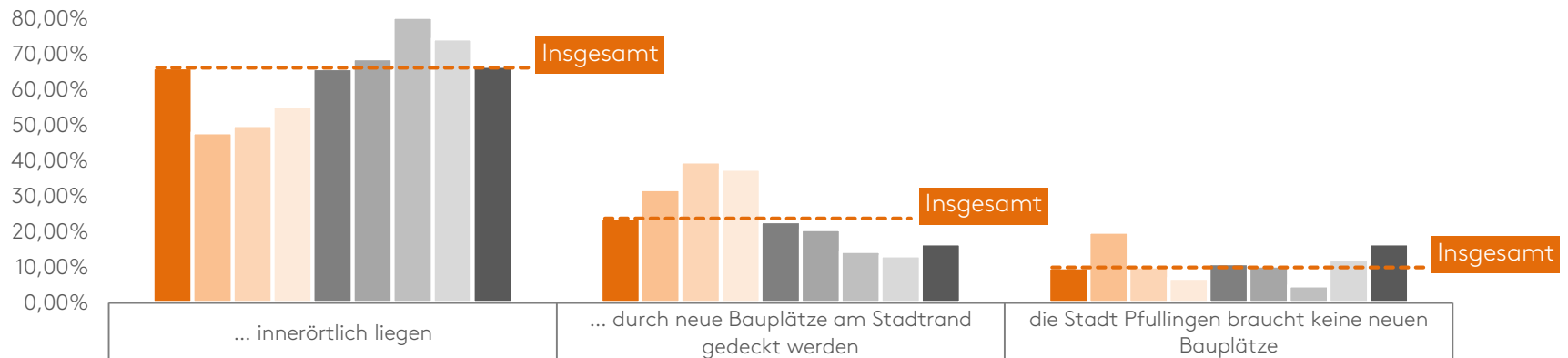


BÜRGERBEFRAGUNG

Leben, Wohnen, Arbeiten und Identifikation

Frage 6: Wo sollte zukünftig der Schwerpunkt des Wohnbaus in der Stadt Pfullingen liegen? - nach Altersgruppen -

- Insgesamt
- 16 - 19 Jahre
- 20 - 29 Jahre
- 30 - 39 Jahre
- 40 - 49 Jahre
- 50 - 64 Jahre
- 65 - 74 Jahre
- 75 - 84 Jahre
- 85 Jahre und älter



	... innerörtlich liegen	... durch neue Bauplätze am Stadtrand gedeckt werden	die Stadt Pfullingen braucht keine neuen Bauplätze
■ Insgesamt	66,30%	23,80%	10,00%
■ 16 - 19 Jahre	48,00%	32,00%	20,00%
■ 20 - 29 Jahre	50,00%	39,80%	10,20%
■ 30 - 39 Jahre	55,30%	37,70%	7,00%
■ 40 - 49 Jahre	66,00%	22,90%	11,10%
■ 50 - 64 Jahre	68,80%	20,70%	10,50%
■ 65 - 74 Jahre	80,50%	14,60%	4,90%
■ 75 - 84 Jahre	74,40%	13,30%	12,20%
■ 85 Jahre und älter	66,70%	16,70%	16,70%



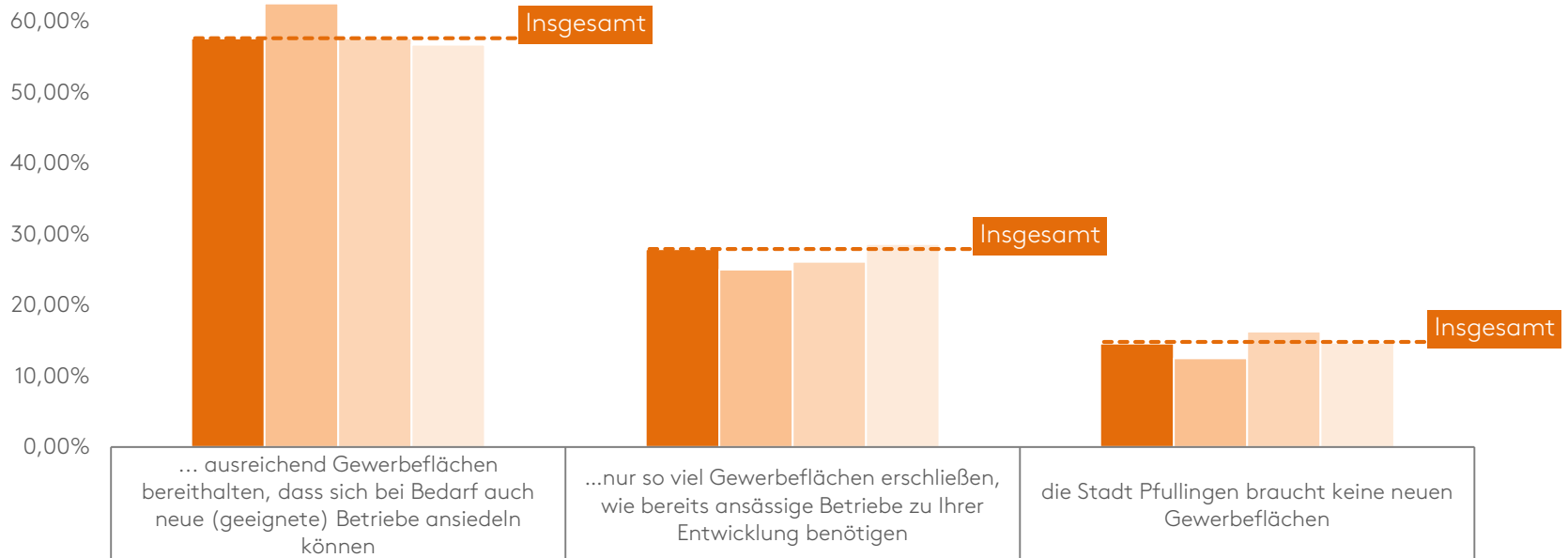
BÜRGERBEFRAGUNG

Leben, Wohnen, Arbeiten und Identifikation

Frage 7: Wie sollte die zukünftige Entwicklung von Gewerbegebieten in der Stadt Pfullingen angegangen werden?

- wohnhaft in Pfullingen seit -

■ Insgesamt ■ 0 - 3 Jahre ■ 4 - 9 Jahre ■ mindestens 10 Jahre



■ Insgesamt	57,60%	27,90%	14,60%
■ 0 - 3 Jahre	62,50%	25,00%	12,50%
■ 4 - 9 Jahre	57,60%	26,10%	16,30%
■ mindestens 10 Jahre	56,70%	28,60%	14,70%



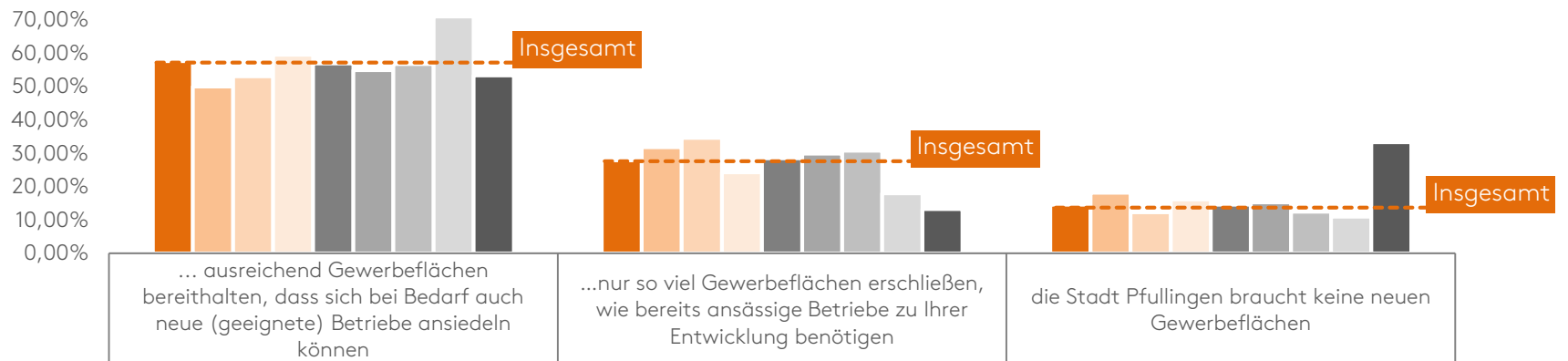
BÜRGERBEFRAGUNG

Leben, Wohnen, Arbeiten und Identifikation

Frage 7: Wie sollte die zukünftige Entwicklung von Gewerbegebieten in der Stadt Pfullingen angegangen werden?

- nach Altersgruppen -

- Insgesamt
- 16 - 19 Jahre
- 20 - 29 Jahre
- 30 - 39 Jahre
- 40 - 49 Jahre
- 50 - 64 Jahre
- 65 - 74 Jahre
- 75 - 84 Jahre
- 85 Jahre und älter



	... ausreichend Gewerbeflächen bereithalten, dass sich bei Bedarf auch neue (geeignete) Betriebe ansiedeln können	... nur so viel Gewerbeflächen erschließen, wie bereits ansässige Betriebe zu Ihrer Entwicklung benötigen	die Stadt Pfullingen braucht keine neuen Gewerbeflächen
■ Insgesamt	57,60%	27,90%	14,60%
■ 16 - 19 Jahre	50,00%	31,80%	18,20%
■ 20 - 29 Jahre	53,10%	34,60%	12,30%
■ 30 - 39 Jahre	59,50%	24,30%	16,20%
■ 40 - 49 Jahre	56,90%	28,50%	14,60%
■ 50 - 64 Jahre	54,90%	29,90%	15,30%
■ 65 - 74 Jahre	56,70%	30,80%	12,50%
■ 75 - 84 Jahre	71,00%	18,00%	11,00%
■ 85 Jahre und älter	53,30%	13,30%	33,30%



BÜRGERBEFRAGUNG

Leben, Wohnen, Arbeiten und Identifikation

Frage 8: Welche Beschreibung trifft auf die Stadt Pfullingen am ehesten zu?



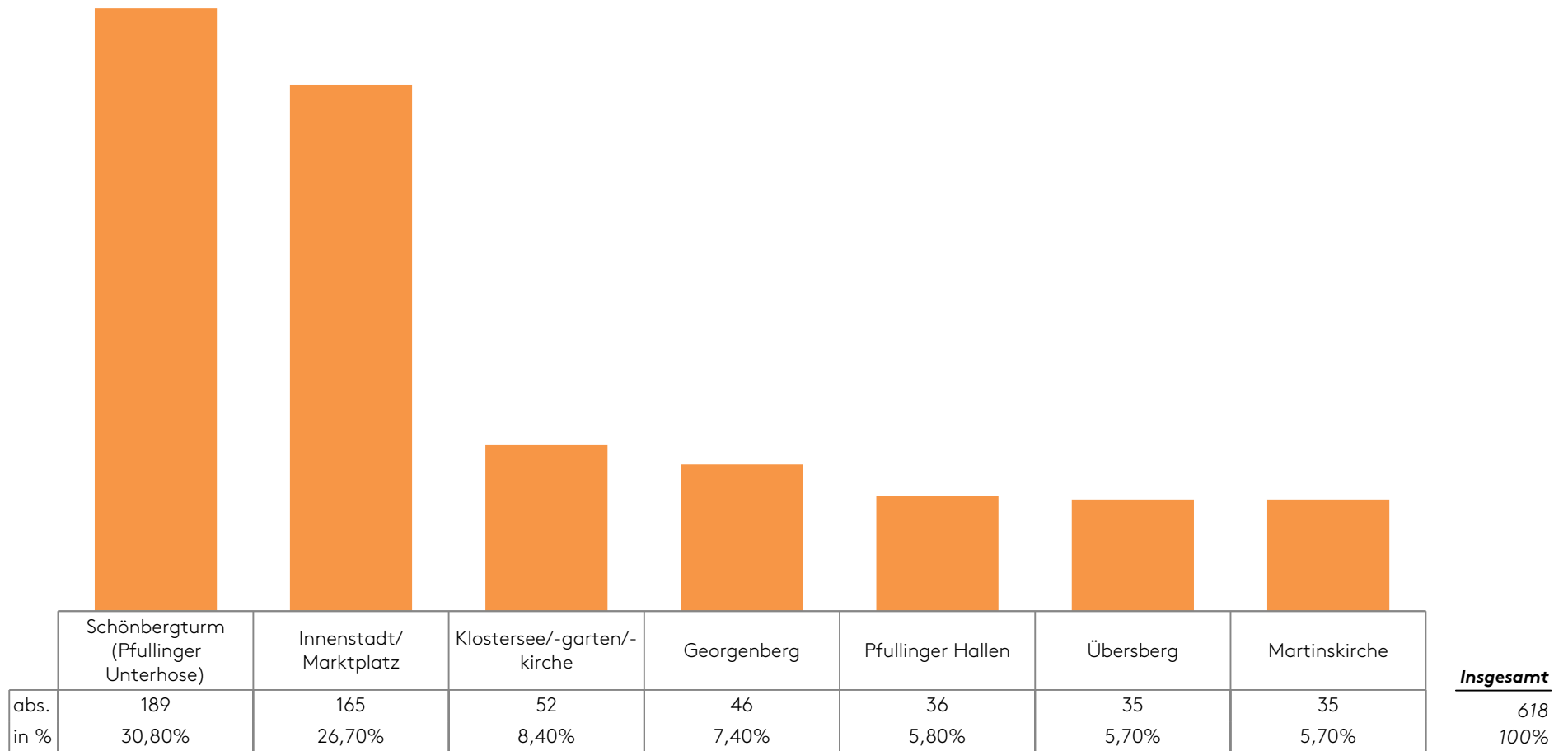
|||| ■ ■ - - Reschl
 |||| ■ ■ - - Stadtentwicklung



BÜRGERBEFRAGUNG

Leben, Wohnen, Arbeiten und Identifikation

Frage 9: Bitte benennen Sie einen Ort, den Sie mit der Stadt Pfullingen besonders verbinden.

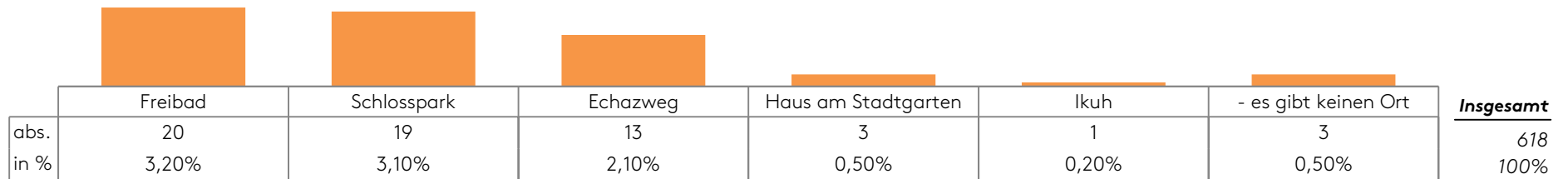




BÜRGERBEFRAGUNG

Leben, Wohnen, Arbeiten und Identifikation

Frage 9: Bitte benennen Sie einen Ort, den Sie mit der Stadt Pfullingen besonders verbinden.

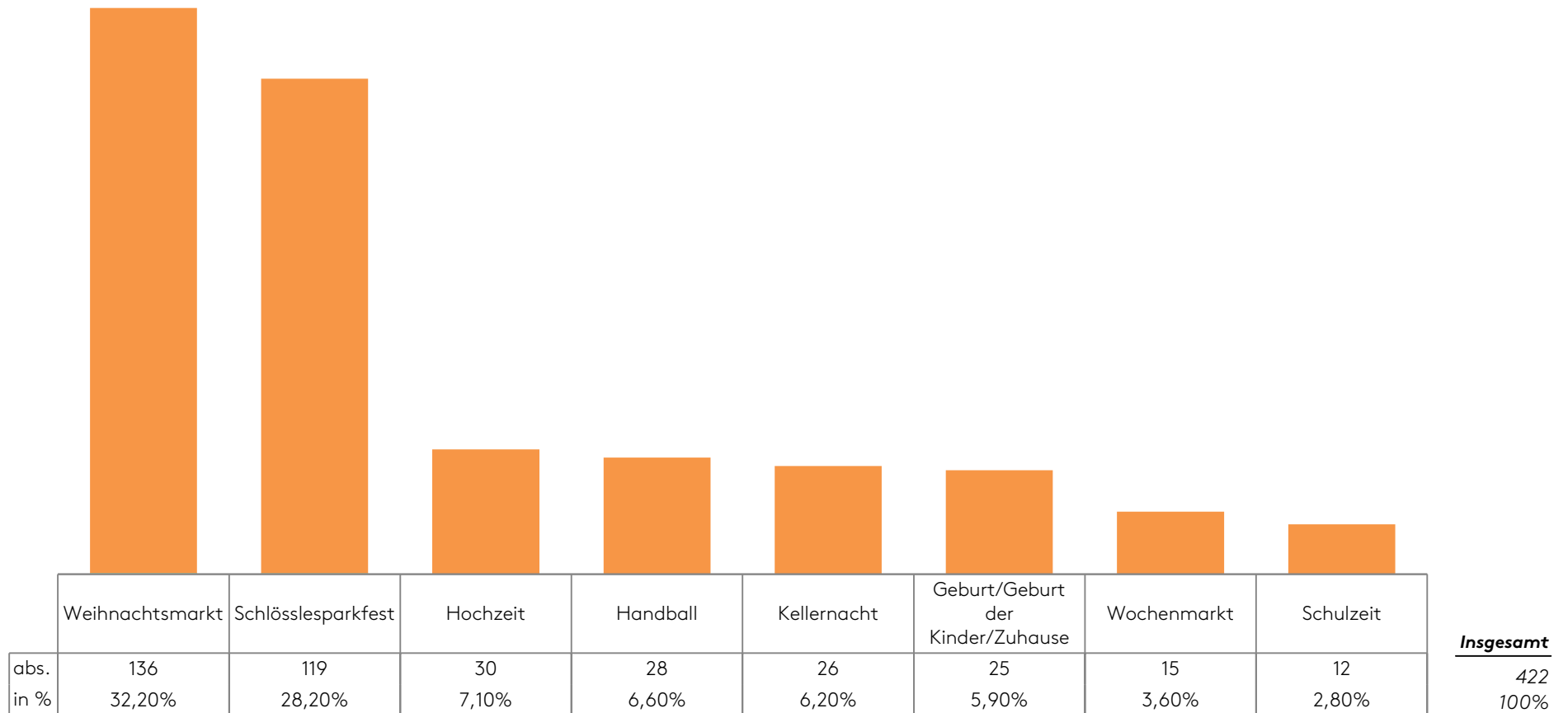




BÜRGERBEFRAGUNG

Leben, Wohnen, Arbeiten und Identifikation

Frage 10: Bitte benennen Sie ein Ereignis, das Sie mit der Stadt Pfullingen besonders verbinden.



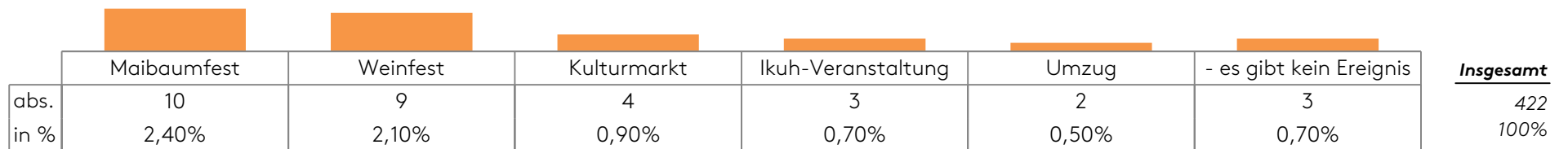
|||| ■ ■ = = Reschl
 |||| ■ ■ = = Stadtentwicklung



BÜRGERBEFRAGUNG

Leben, Wohnen, Arbeiten und Identifikation

Frage 10: Bitte benennen Sie ein Ereignis, das Sie mit der Stadt Pfullingen besonders verbinden.



|||| ■ ■ = = Reschl
 |||| ■ ■ = = Stadtentwicklung



BÜRGERBEFRAGUNG

Leben, Wohnen, Arbeiten und Identifikation

Frage 10: Bitte benennen Sie ein Ereignis, das Sie mit der Stadt Pfullingen besonders verbinden.

- nach Altersgruppen -

	16 - 19 Jahre	20 - 29 Jahre	30 - 39 Jahre	40 - 49 Jahre	50 - 64 Jahre	65 - 74 Jahre	75 - 84 Jahre	85 Jahre und älter
1.	Weihnachtsmarkt	Schlösslesparkfest	Schlösslesparkfest	Weihnachtsmarkt	Weihnachtsmarkt	Weihnachtsmarkt	Weihnachtsmarkt	Geburt/Geburt der Kinder/Zuhause
	50,00%	47,30%	33,90%	30,10%	30,60%	30,20%	40,00%	66,70%
2.	Schlösslesparkfest	Weihnachtsmarkt	Weihnachtsmarkt	Schlösslesparkfest	Schlösslesparkfest	Schlösslesparkfest	Schlösslesparkfest Geburt/Geburt der Kinder/Zuhause	Weihnachtsmarkt
	25,00%	30,90%	32,10%	27,70%	25,40%	18,60%	13,30%	33,30%
3.	Schulzeit	Schulzeit	Hochzeit	Kellernacht	Hochzeit Handball	Handball Geburt/Geburt der Kinder/Zuhause Wochenmarkt	Hochzeit	-
	12,50%	5,50%	12,50%	9,60%	9,00%	11,60%	10,00%	-



Themenfelder

Leben, Wohnen, Arbeiten und Identifikation

**Kultur, Freizeit, Nahversorgung sowie
„Jung und Alt“ in Pfullingen**

Kommunalpolitik und Verwaltung

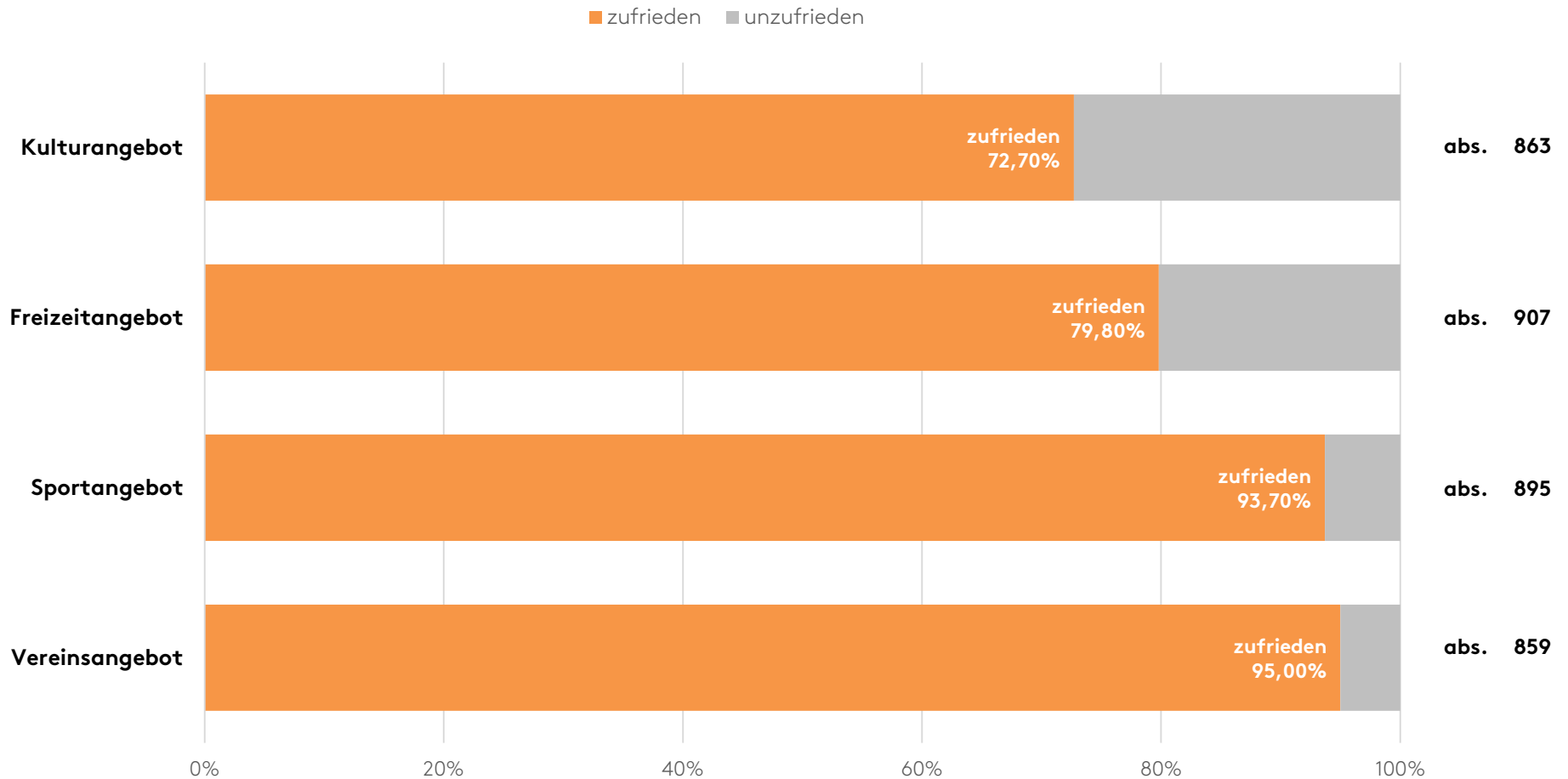
Stadtentwicklung Pfullingen 2035



BÜRGERBEFRAGUNG

Kultur, Freizeit, Nahversorgung sowie „Jung und Alt“ in Pfullingen

Frage 11: Wie zufrieden sind Sie ganz allgemein mit dem Kultur-, Freizeit-, Sport- und Vereinsangebot in Pfullingen?

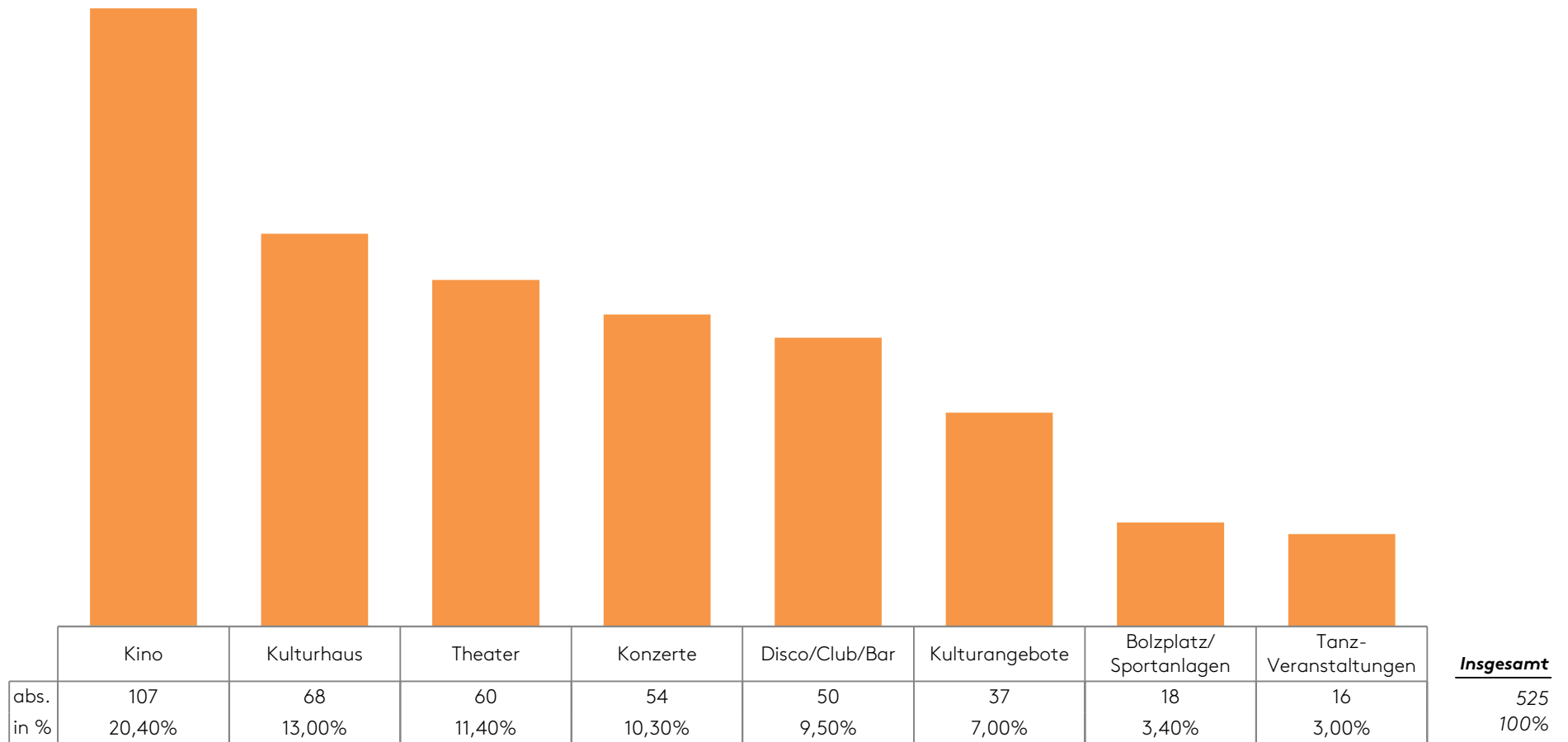




BÜRGERBEFRAGUNG

Kultur, Freizeit, Nahversorgung sowie „Jung und Alt“ in Pfullingen

Frage 12: Welche Kultur-, Freizeit-, Sport- und Vereinsangebote fehlen in Pfullingen?



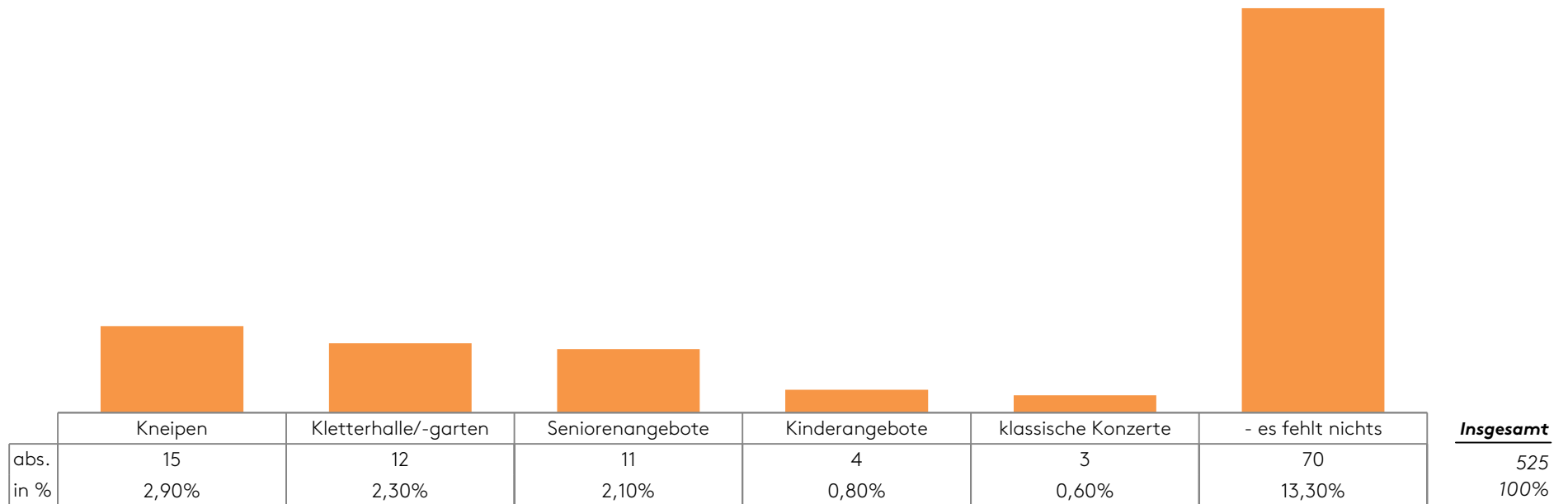
■ ■ ■ ■ Reschl
 ■ ■ ■ ■ Stadtentwicklung



BÜRGERBEFRAGUNG

Kultur, Freizeit, Nahversorgung sowie „Jung und Alt“ in Pfullingen

Frage 12: Welche Kultur-, Freizeit-, Sport- und Vereinsangebote fehlen in Pfullingen?

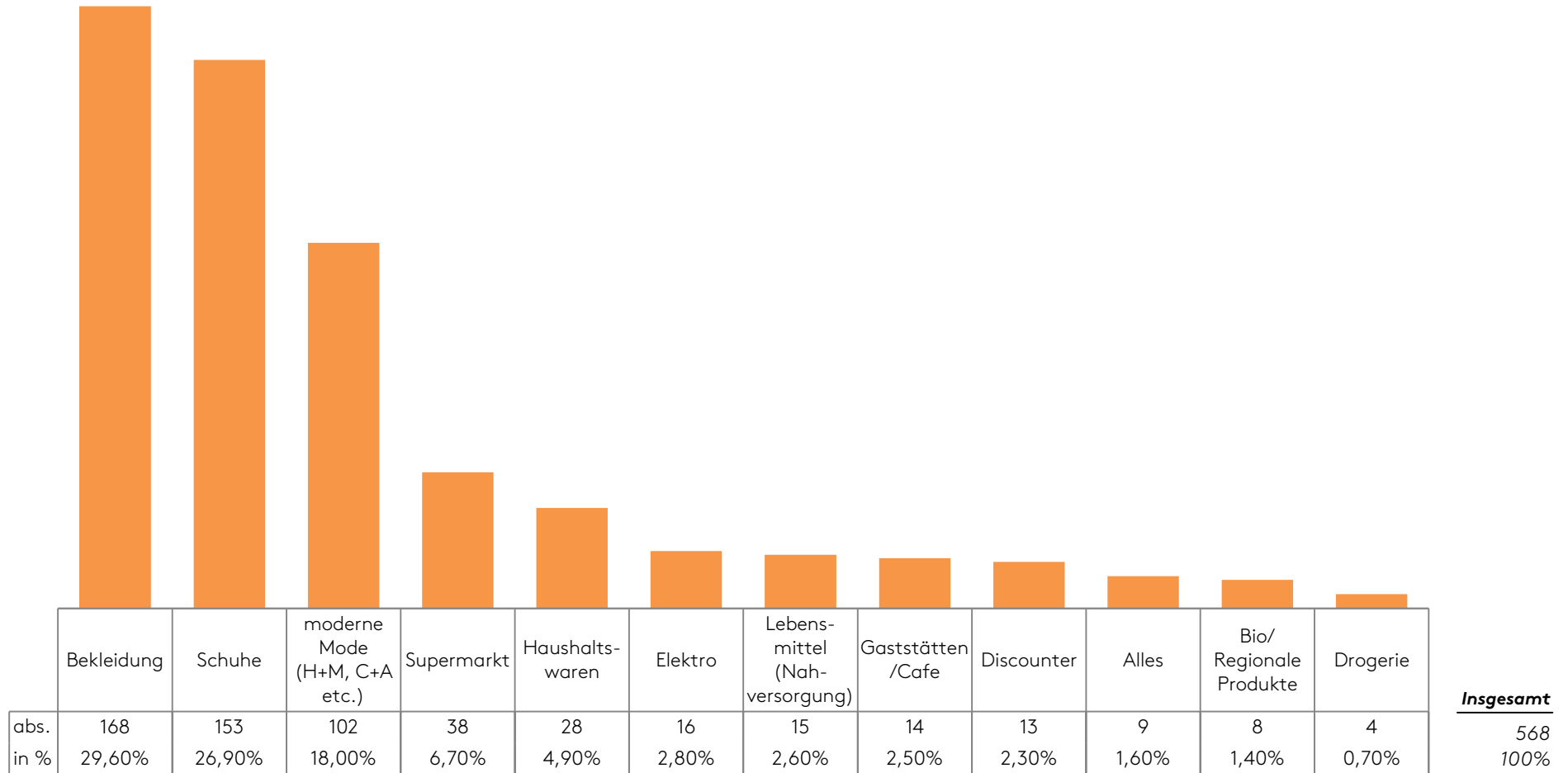




BÜRGERBEFRAGUNG

Kultur, Freizeit, Nahversorgung sowie „Jung und Alt“ in Pfullingen

Frage 13: Welche Einzelhandelsangebote, Sortimente, Marken oder Filialen vermissen Sie?



|||| ■ ■ = = Reschl
 |||| ■ ■ = = Stadtentwicklung



BÜRGERBEFRAGUNG

Kultur, Freizeit, Nahversorgung sowie „Jung und Alt“ in Pfullingen

Frage 13: Welche Einzelhandelsangebote, Sortimente, Marken oder Filialen vermissen Sie?

- nach Altersgruppen -

	16 - 19 Jahre	20 - 29 Jahre	30 - 39 Jahre	40 - 49 Jahre	50 - 64 Jahre	65 - 74 Jahre	75 - 84 Jahre	85 Jahre und älter
1.	moderne Mode (H+M, C+A etc.)	Bekleidung moderne Mode (H+M, C+A etc.)	moderne Mode (H+M, C+A etc.)	Schuhe	Schuhe	Bekleidung	Bekleidung	Bekleidung Schuhe
	47,40%	35,50%	37,30%	23,50%	31,30%	34,40%	41,50%	25,00%
2.	Bekleidung	Supermarkt	Bekleidung	moderne Mode (H+M, C+A etc.)	Bekleidung	Schuhe	Schuhe	moderne Mode (H+M, C+A etc.) Elektro Lebensmittel (Nahversorgung) Alles
	26,30%	6,50%	19,60%	22,40%	29,40%	33,30%	35,40%	12,50%
3.	Supermarkt	Schuhe Haushaltswaren Elektro Gaststätten/Cafe Discounter Alles Drogerie	Schuhe	Bekleidung	moderne Mode (H+M, C+A etc.)	moderne Mode (H+M, C+A etc.)	moderne Mode (H+M, C+A etc.)	-
	10,50%	3,20%	17,60%	21,20%	12,10%	13,30%	6,20%	-

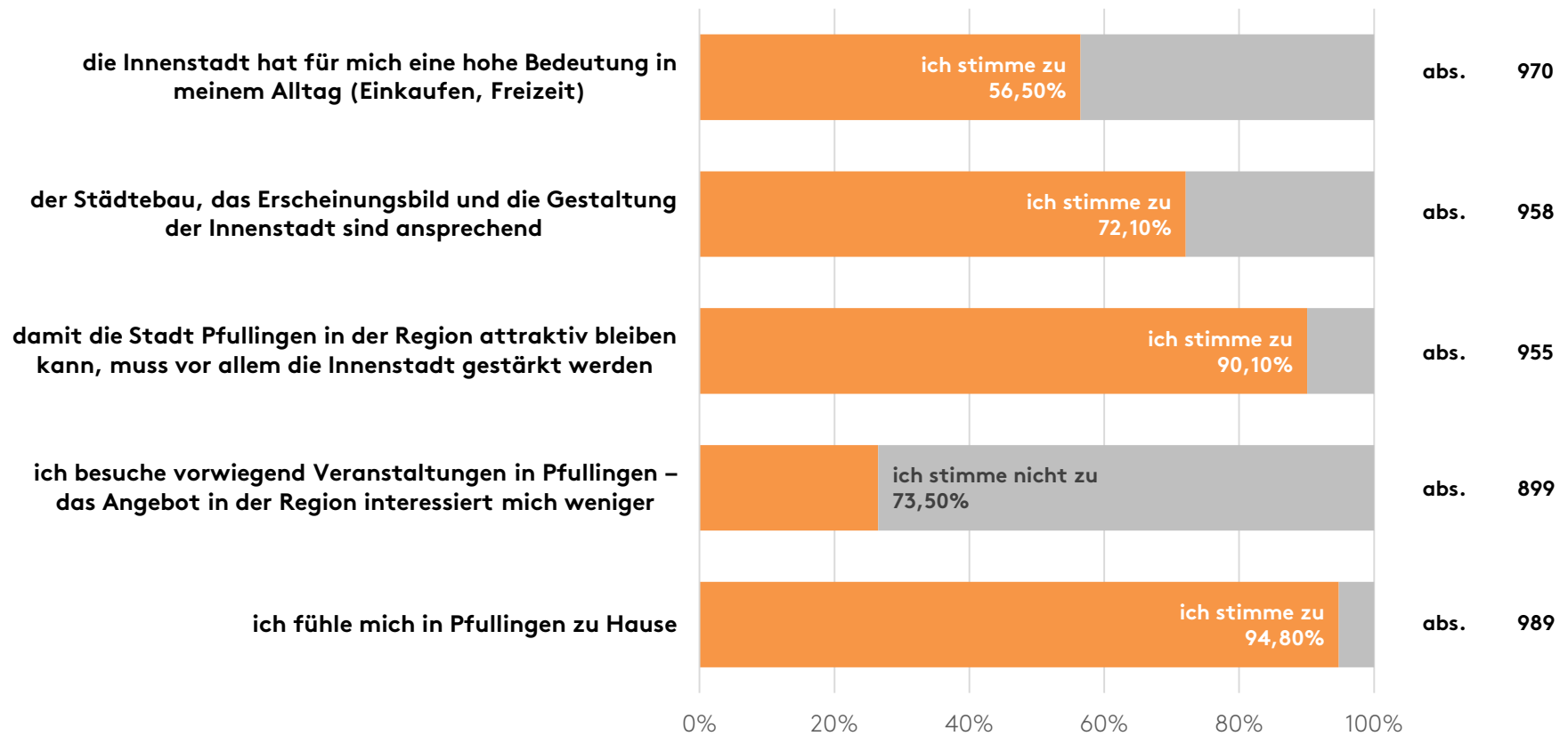


BÜRGERBEFRAGUNG

Kultur, Freizeit, Nahversorgung sowie „Jung und Alt“ in Pfullingen

Frage 14: Wie stehen Sie zu folgenden Aussagen?

■ ich stimme zu ■ ich stimme nicht zu



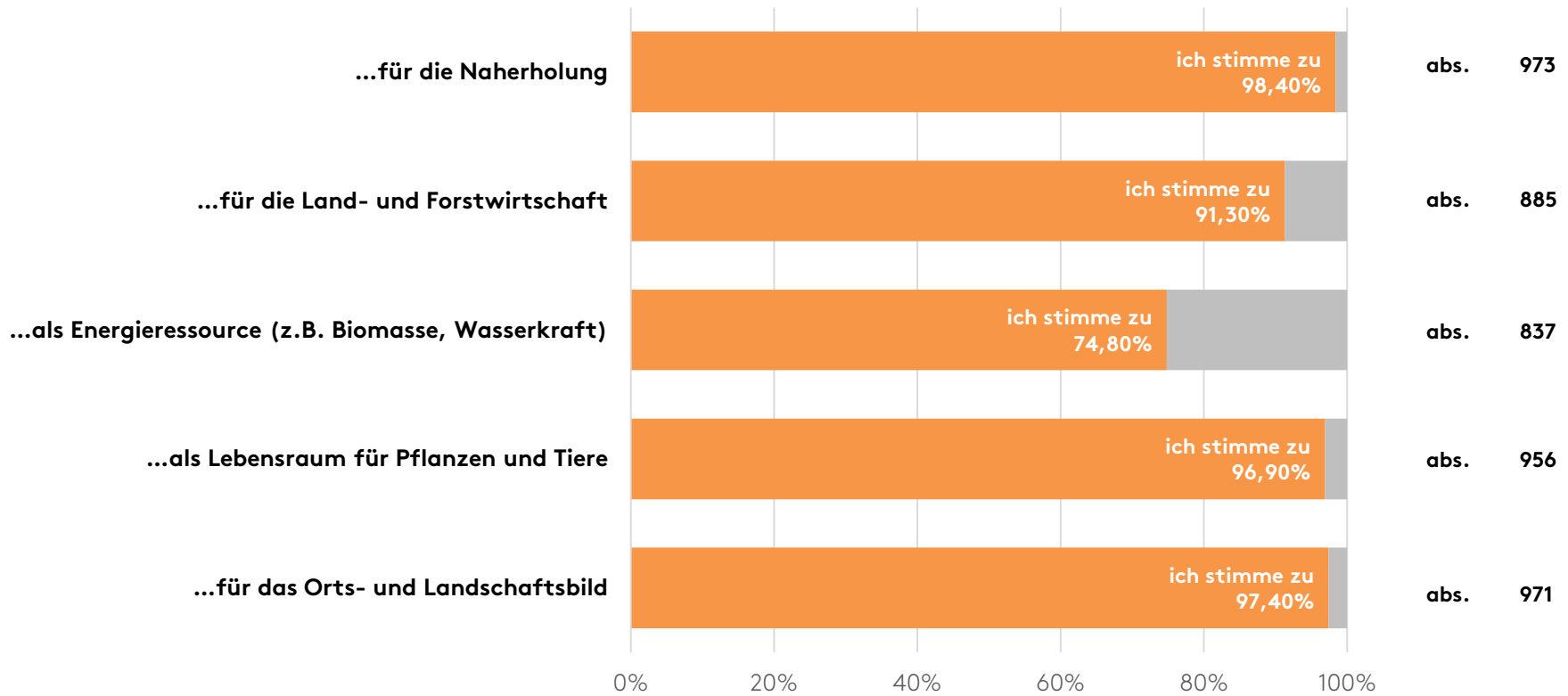


BÜRGERBEFRAGUNG

Kultur, Freizeit, Nahversorgung sowie „Jung und Alt“ in Pfullingen

Frage 15: Der Grün- und Landschaftsraum um Pfullingen ist wichtig...

■ ich stimme zu ■ ich stimme nicht zu





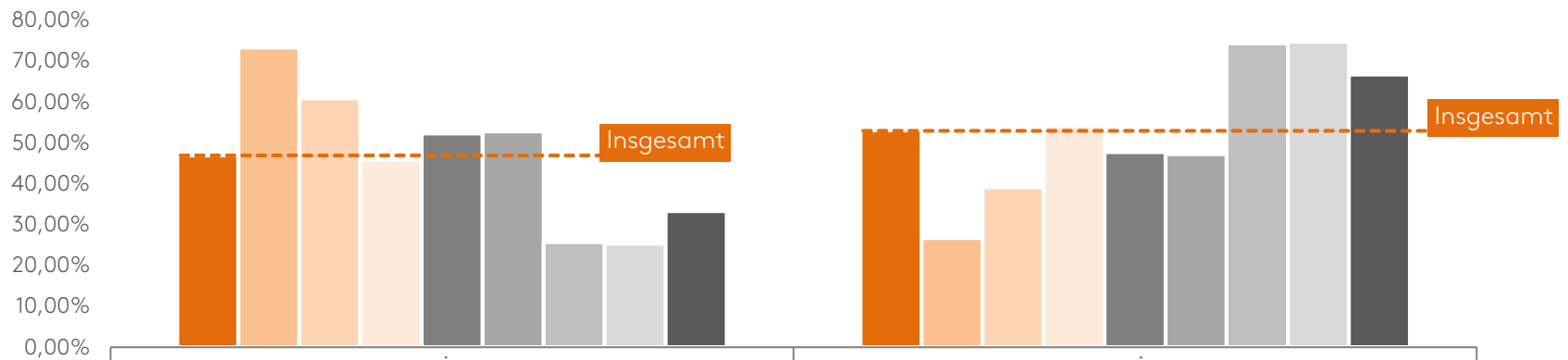
BÜRGERBEFRAGUNG

Kultur, Freizeit, Nahversorgung sowie „Jung und Alt“ in Pfullingen

Frage 16: Vermissen Sie bestimmte Angebote für Jugendliche in der Stadt Pfullingen?

- nach Altersgruppen -

- Insgesamt
- 16 - 19 Jahre
- 20 - 29 Jahre
- 30 - 39 Jahre
- 40 - 49 Jahre
- 50 - 64 Jahre
- 65 - 74 Jahre
- 75 - 84 Jahre
- 85 Jahre und älter



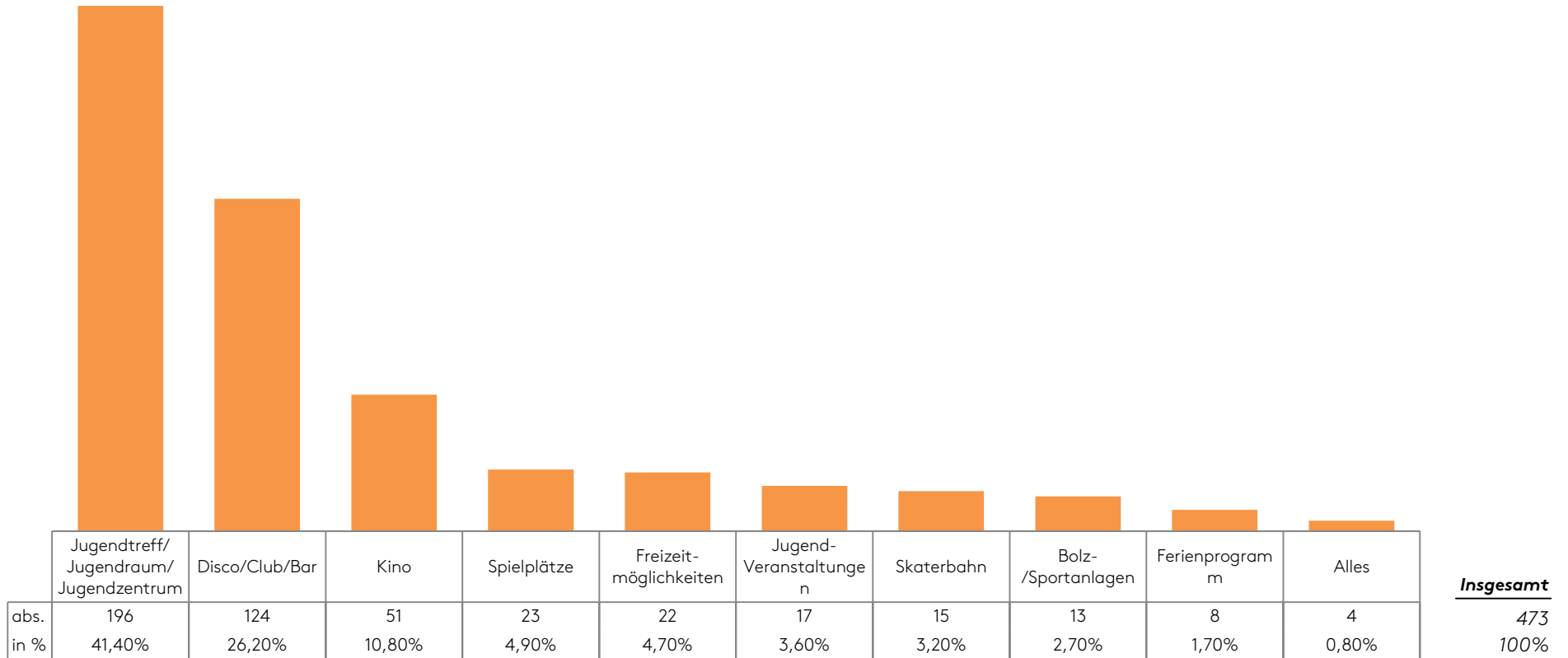
	ja	nein
■ Insgesamt	46,90%	53,10%
■ 16 - 19 Jahre	73,30%	26,70%
■ 20 - 29 Jahre	60,90%	39,10%
■ 30 - 39 Jahre	45,80%	54,20%
■ 40 - 49 Jahre	52,30%	47,70%
■ 50 - 64 Jahre	52,80%	47,20%
■ 65 - 74 Jahre	25,70%	74,30%
■ 75 - 84 Jahre	25,30%	74,70%
■ 85 Jahre und älter	33,30%	66,70%



BÜRGERBEFRAGUNG

Kultur, Freizeit, Nahversorgung sowie „Jung und Alt“ in Pfullingen

Frage 16: Welche Angebote für Jugendliche vermissen Sie?



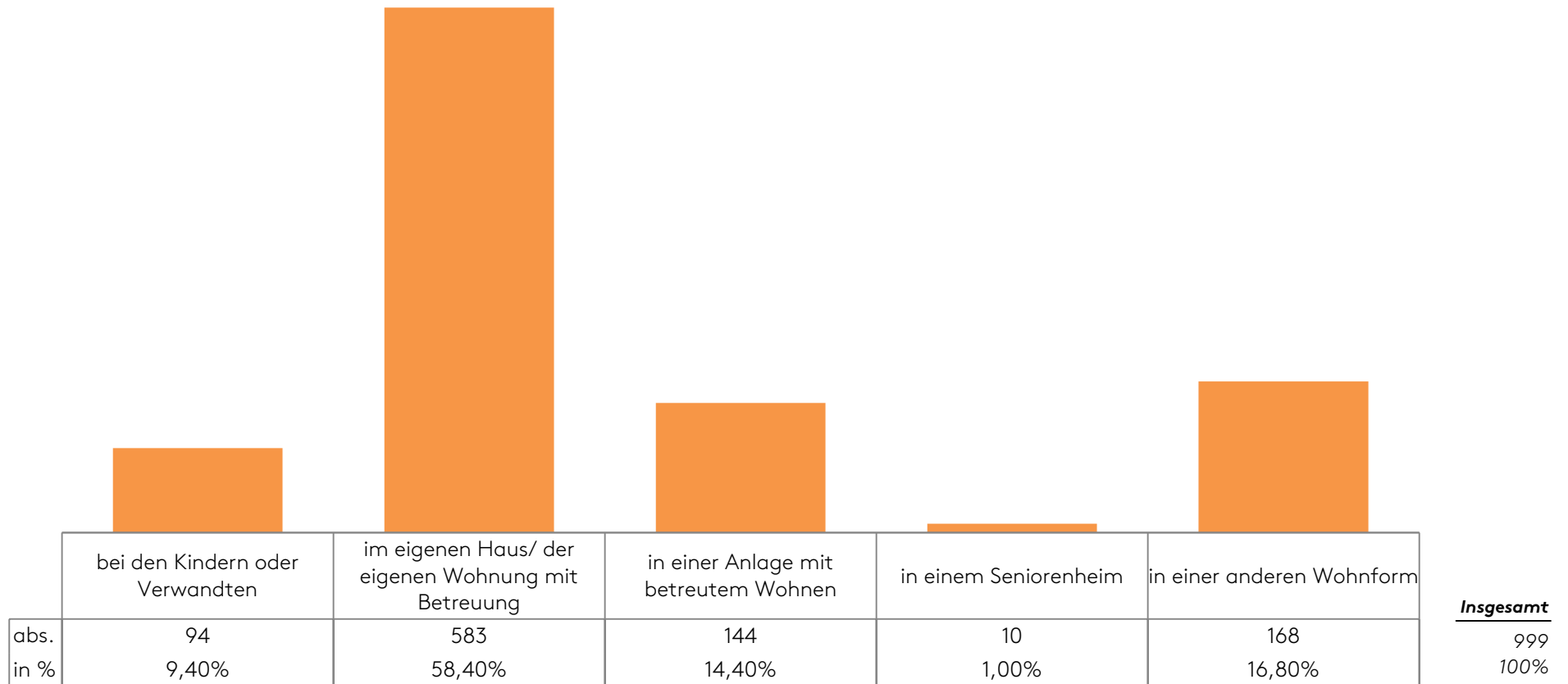
|||| ■ ■ = = Reschl
 |||| ■ ■ = = Stadtentwicklung



BÜRGERBEFRAGUNG

Kultur, Freizeit, Nahversorgung sowie „Jung und Alt“ in Pfullingen

Frage 17: Stellen Sie sich vor, Sie könnten aufgrund Ihres Alters die täglichen Arbeiten im Haushalt nicht alleine bewältigen. Wo würden Sie am liebsten wohnen?



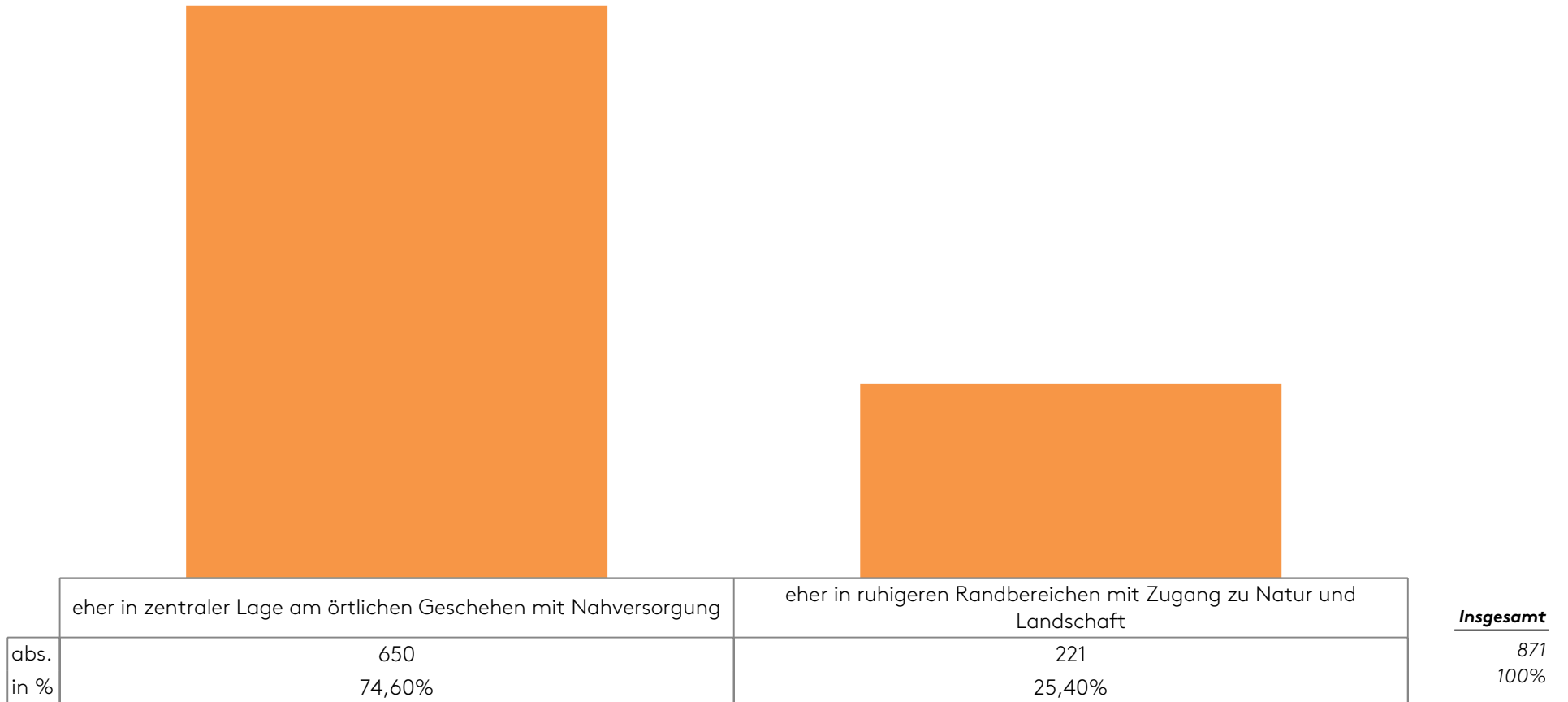
|||| ■ ■ ■ ■ Reschl
 |||| ■ ■ ■ ■ Stadtentwicklung



BÜRGERBEFRAGUNG

Kultur, Freizeit, Nahversorgung sowie „Jung und Alt“ in Pfullingen

Frage 18: Wo sollten zukünftig Betreuungseinrichtungen für Seniorinnen und Senioren Ihrer Meinung nach schwerpunktmäßig zur Verfügung stehen?





Themenfelder

Leben, Wohnen, Arbeiten und Identifikation

Kultur, Freizeit, Nahversorgung sowie
„Jung und Alt“ in Pfullingen

Kommunalpolitik und Verwaltung

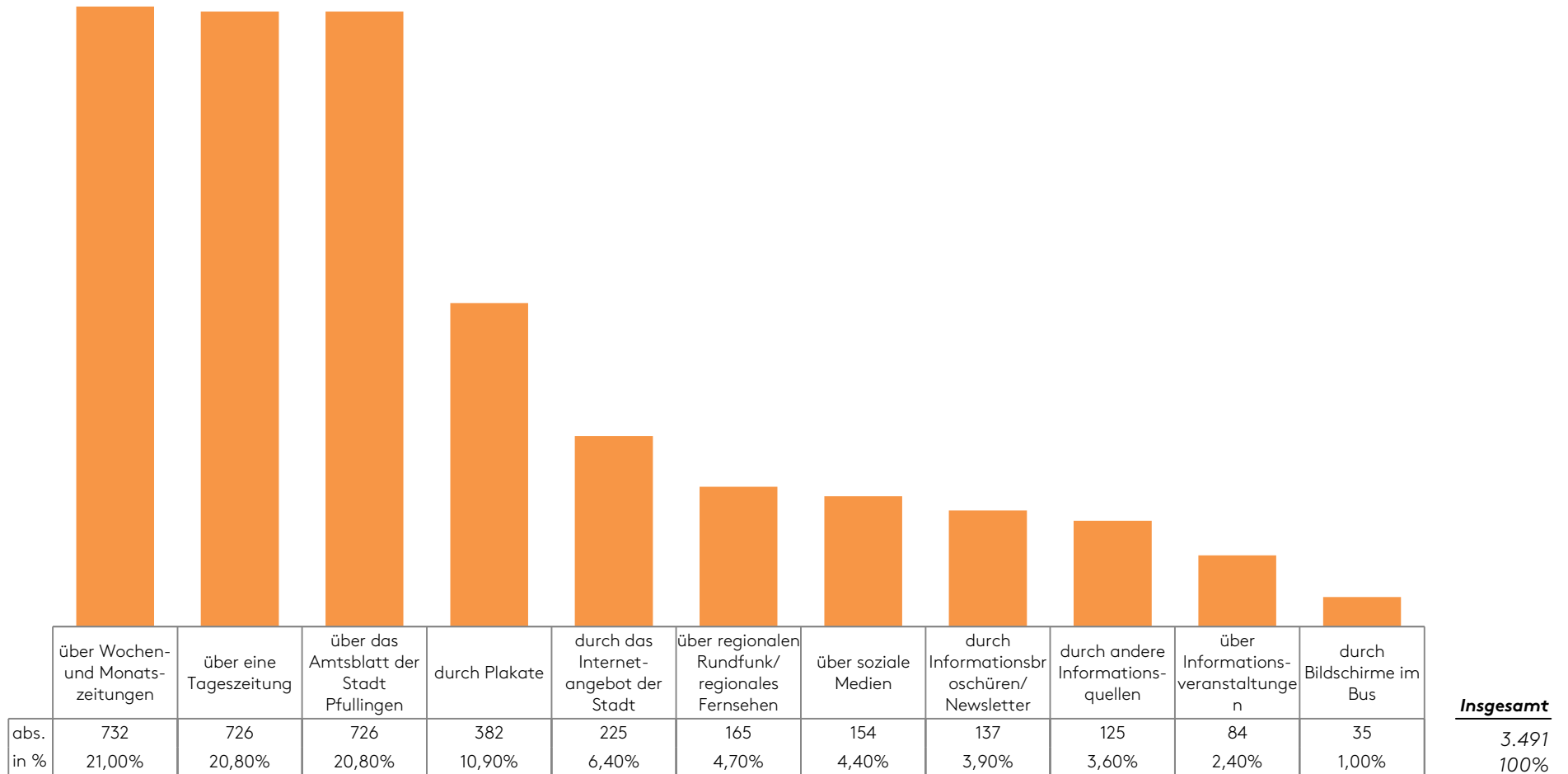
Stadtentwicklung Pfullingen 2035



BÜRGERBEFRAGUNG

Kommunalpolitik und Verwaltung

Frage 19: Wie informieren Sie sich über städtische Leistungen, Angebote und Projekte?



|||| ■ ■ = = Reschl
 |||| ■ ■ = = Stadtentwicklung

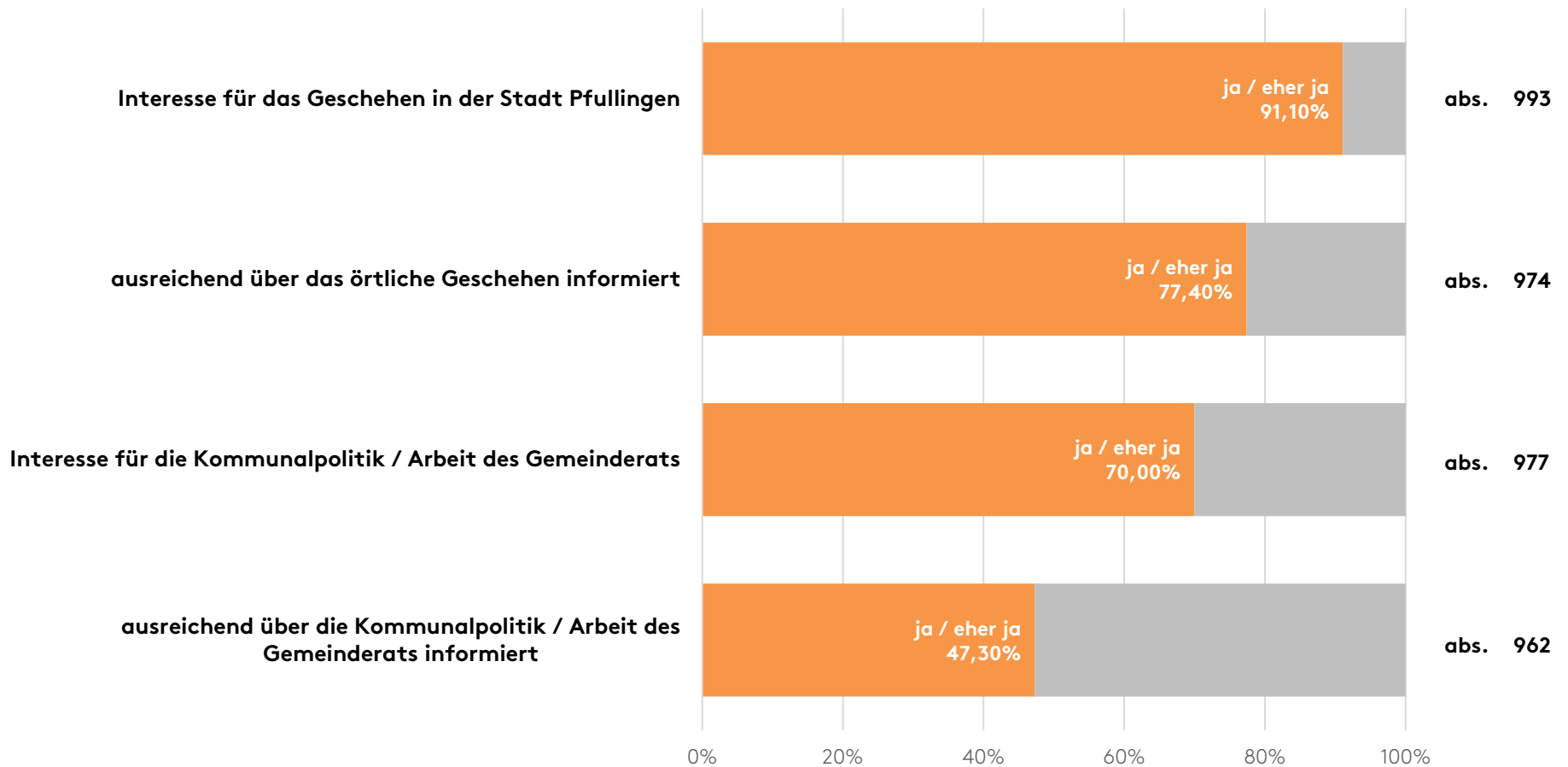


BÜRGERBEFRAGUNG

Kommunalpolitik und Verwaltung

Frage 20: Wie sehr interessieren Sie sich für das Geschehen in Ihrer Stadt?

■ ja / eher ja ■ eher nein / nein



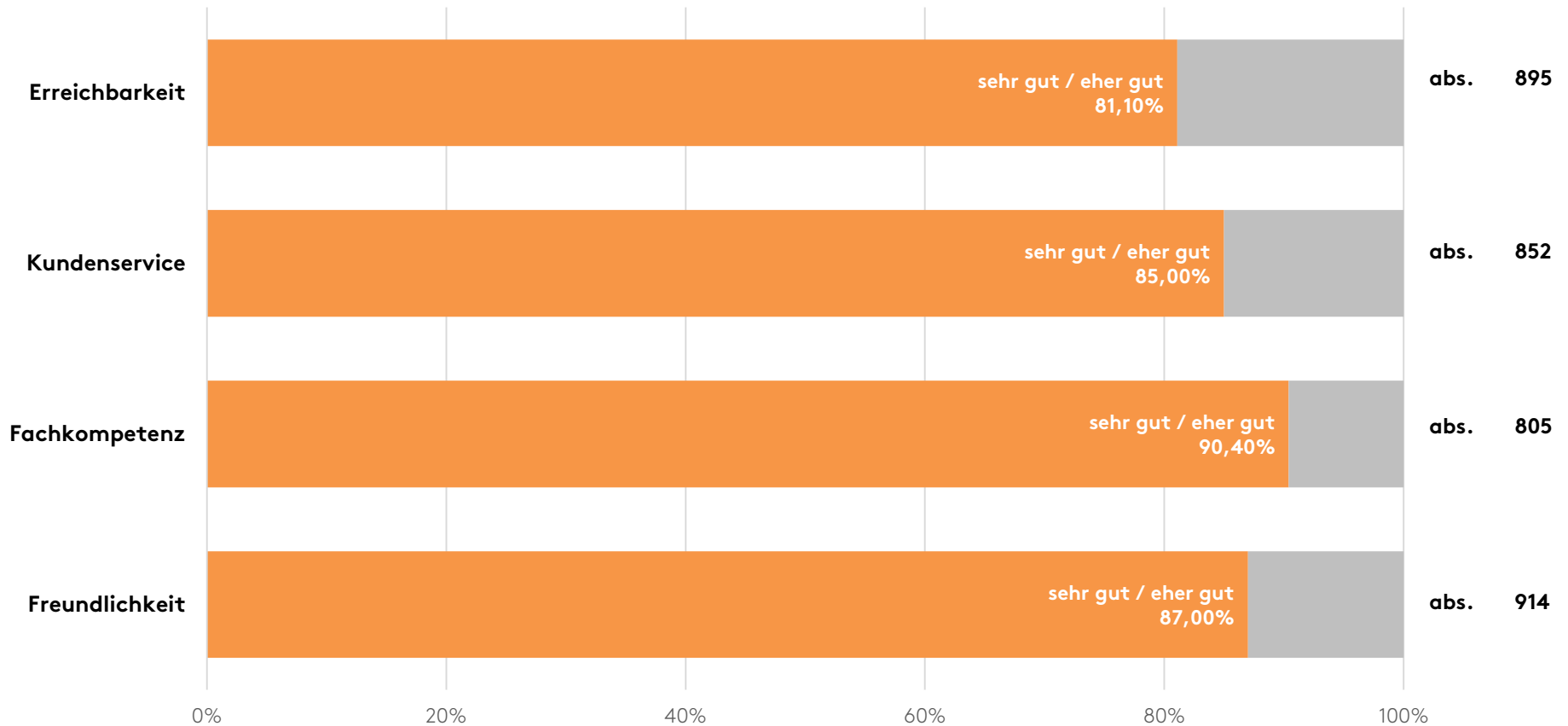


BÜRGERBEFRAGUNG

Kommunalpolitik und Verwaltung

Frage 21: Wie zufrieden sind Sie mit den Dienstleistungen der Stadtverwaltung?

■ sehr gut / eher gut ■ eher schlecht / sehr schlecht





Themenfelder

Leben, Wohnen, Arbeiten und Identifikation

Kultur, Freizeit, Nahversorgung sowie
„Jung und Alt“ in Pfullingen

Kommunalpolitik und Verwaltung

Stadtentwicklung Pfullingen 2035



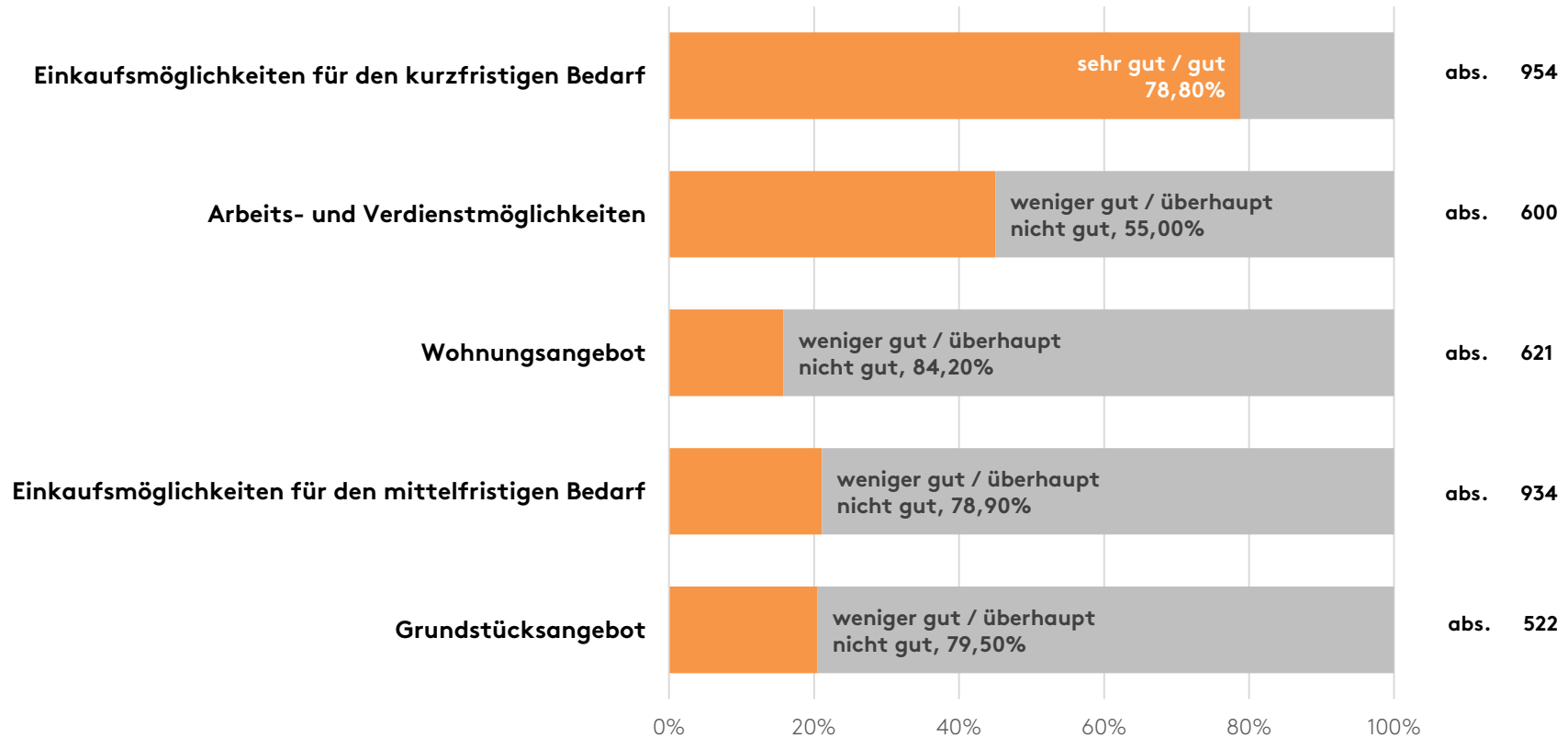
BÜRGERBEFRAGUNG

Stadtentwicklung Pfullingen 2035

Frage 22: Wie bewerten Sie folgende Angebote/Themen in der Stadt Pfullingen?

- Themenbereich Arbeiten, Einkaufen und Wohnen -

■ sehr gut / gut ■ weniger gut / überhaupt nicht gut





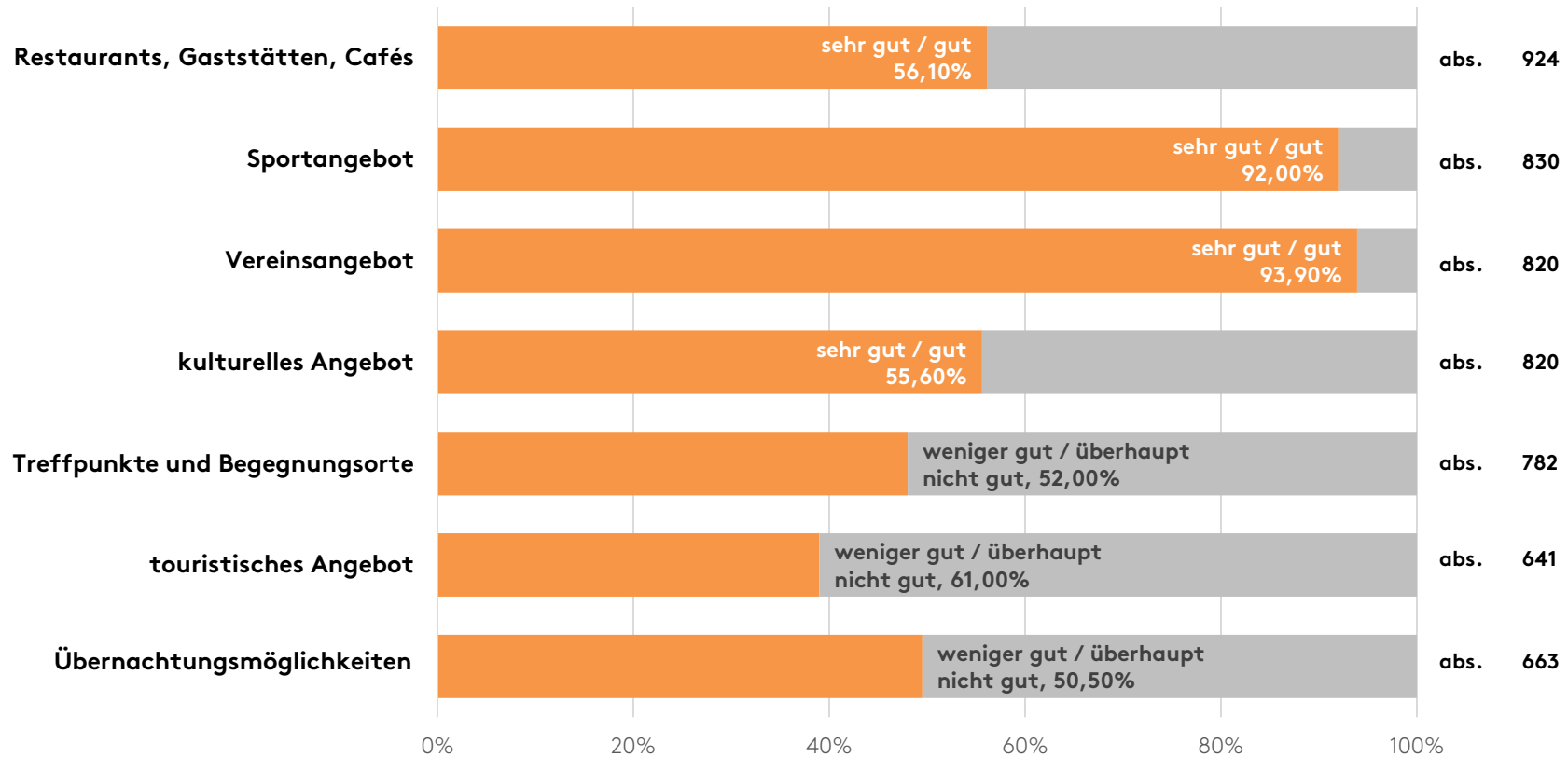
BÜRGERBEFRAGUNG

Stadtentwicklung Pfullingen 2035

Frage 22: Wie bewerten Sie folgende Angebote/Themen in der Stadt Pfullingen?

- Themenbereich Kultur, Freizeit und Tourismus -

■ sehr gut / gut ■ weniger gut / überhaupt nicht gut



Wichtigkeit



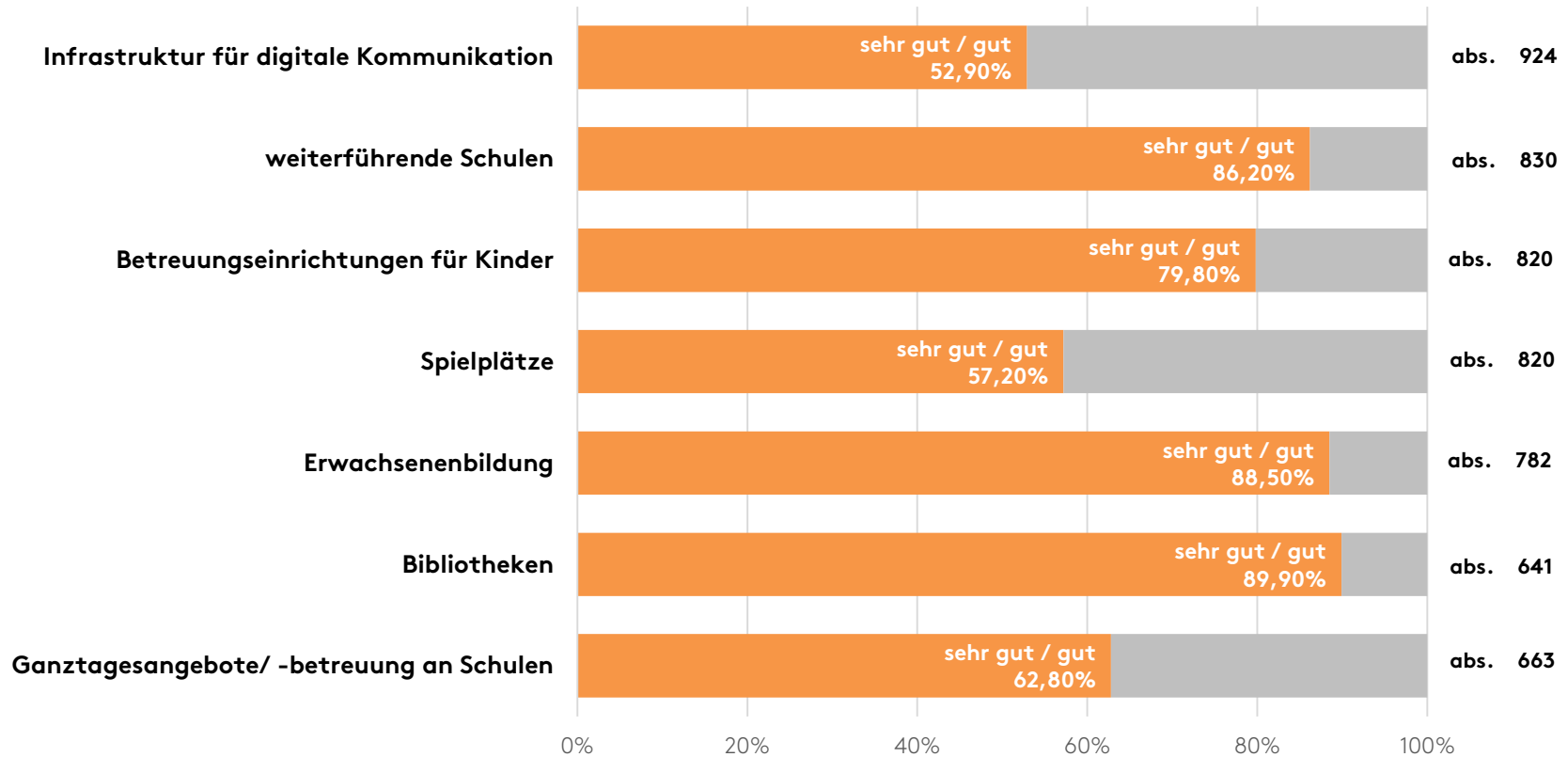
BÜRGERBEFRAGUNG

Stadtentwicklung Pfullingen 2035

Frage 22: Wie bewerten Sie folgende Angebote/Themen in der Stadt Pfullingen?

- Themenbereich Bildung und Kinderbetreuung -

■ sehr gut / gut ■ weniger gut / überhaupt nicht gut





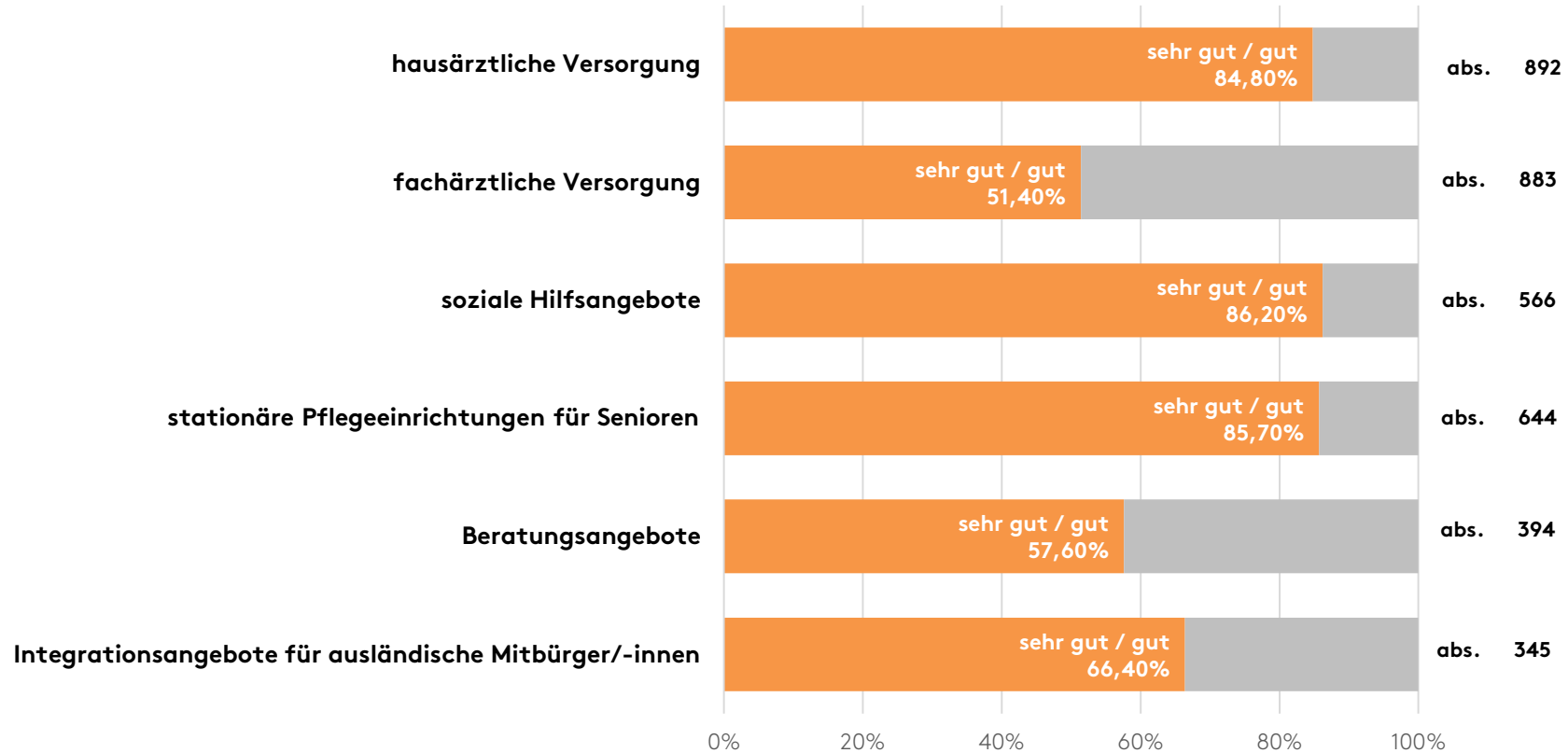
BÜRGERBEFRAGUNG

Stadtentwicklung Pfullingen 2035

Frage 22: Wie bewerten Sie folgende Angebote/Themen in der Stadt Pfullingen?

- Themenbereich Soziales -

■ sehr gut / gut ■ weniger gut / überhaupt nicht gut



Wichtigkeit



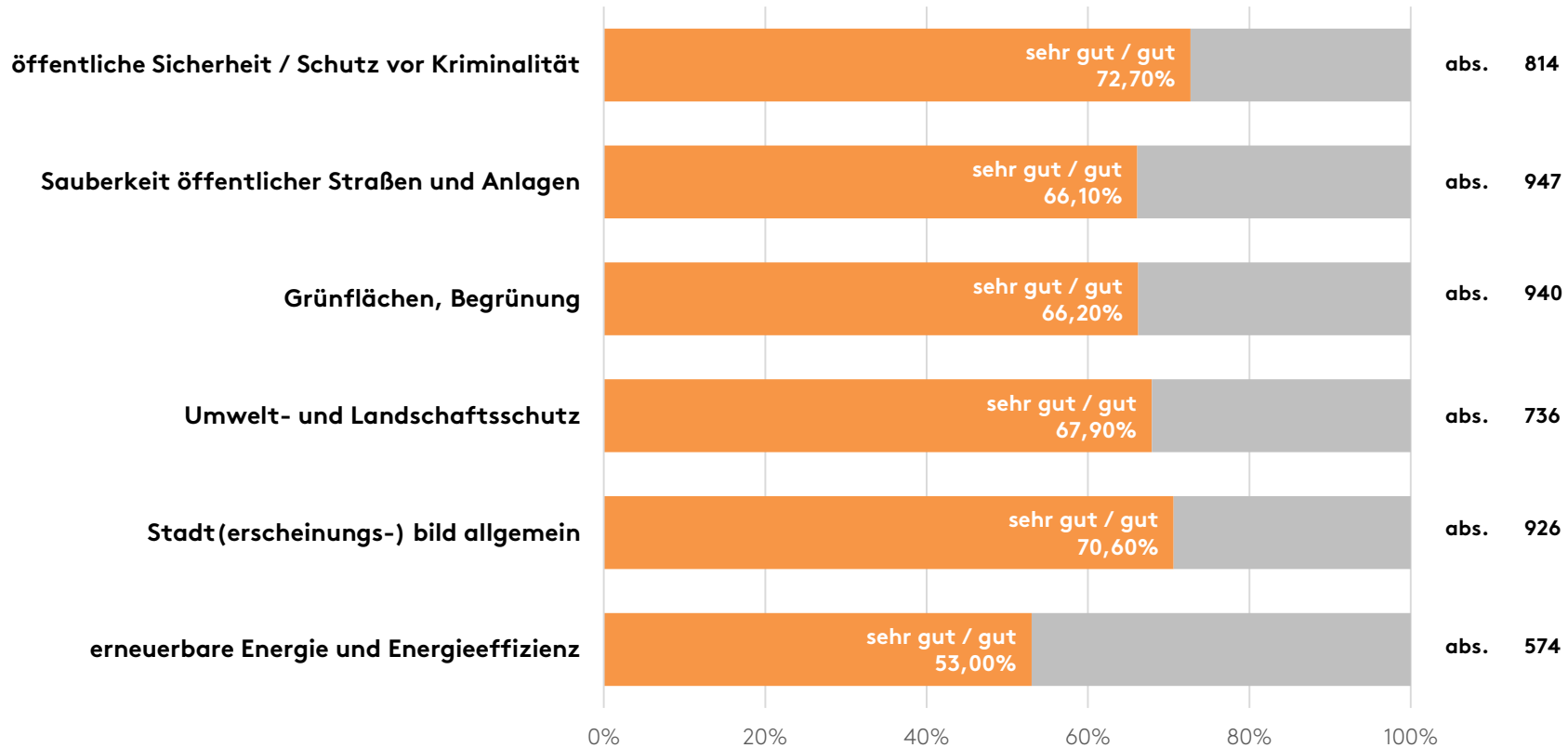
BÜRGERBEFRAGUNG

Stadtentwicklung Pfullingen 2035

Frage 22: Wie bewerten Sie folgende Angebote/Themen in der Stadt Pfullingen?

- Themenbereich Stadtbild, Sicherheit und Umwelt -

■ sehr gut / gut ■ weniger gut / überhaupt nicht gut





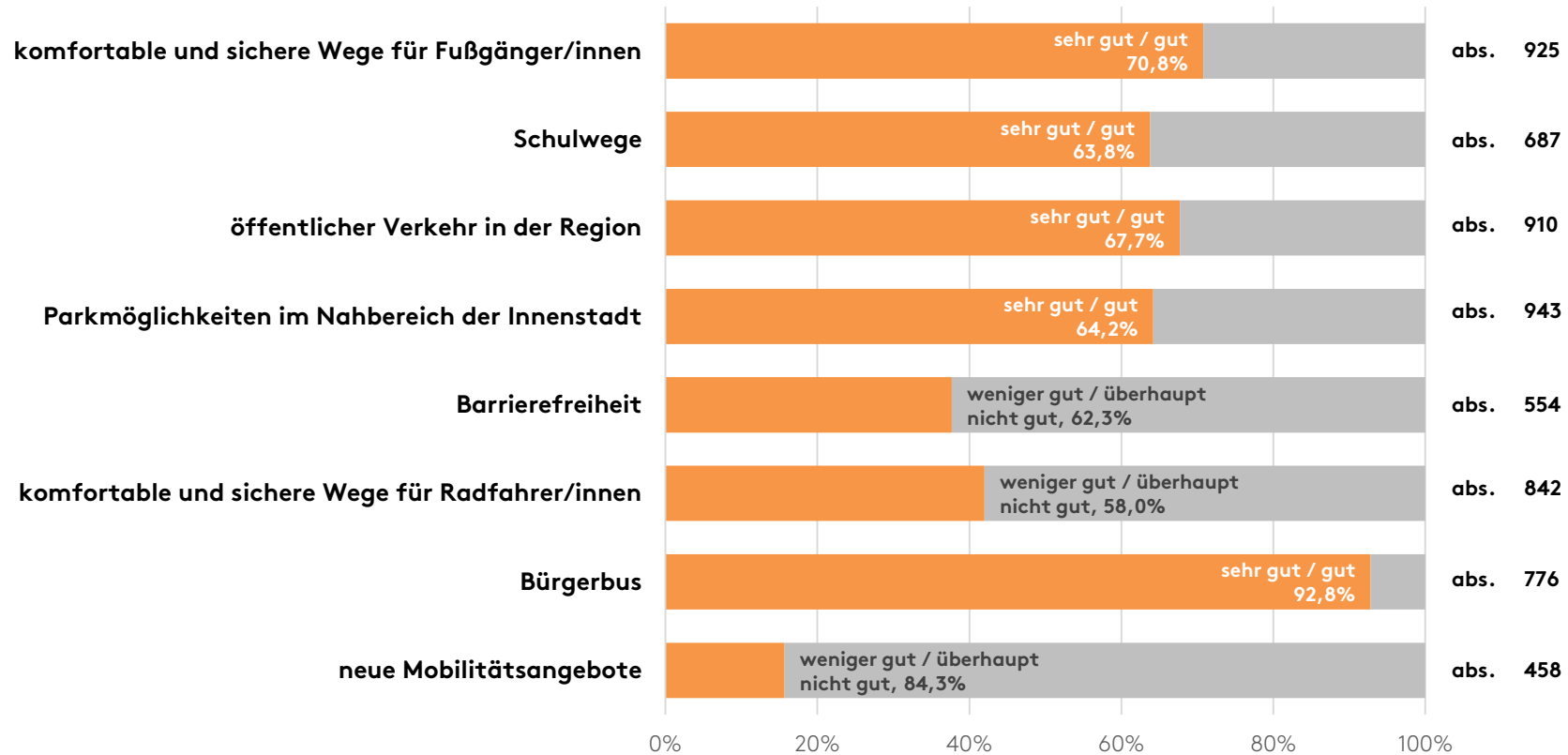
BÜRGERBEFRAGUNG

Stadtentwicklung Pfullingen 2035

Frage 22: Wie bewerten Sie folgende Angebote/Themen in der Stadt Pfullingen?

- Themenbereich Mobilität -

■ sehr gut / gut ■ weniger gut / überhaupt nicht gut

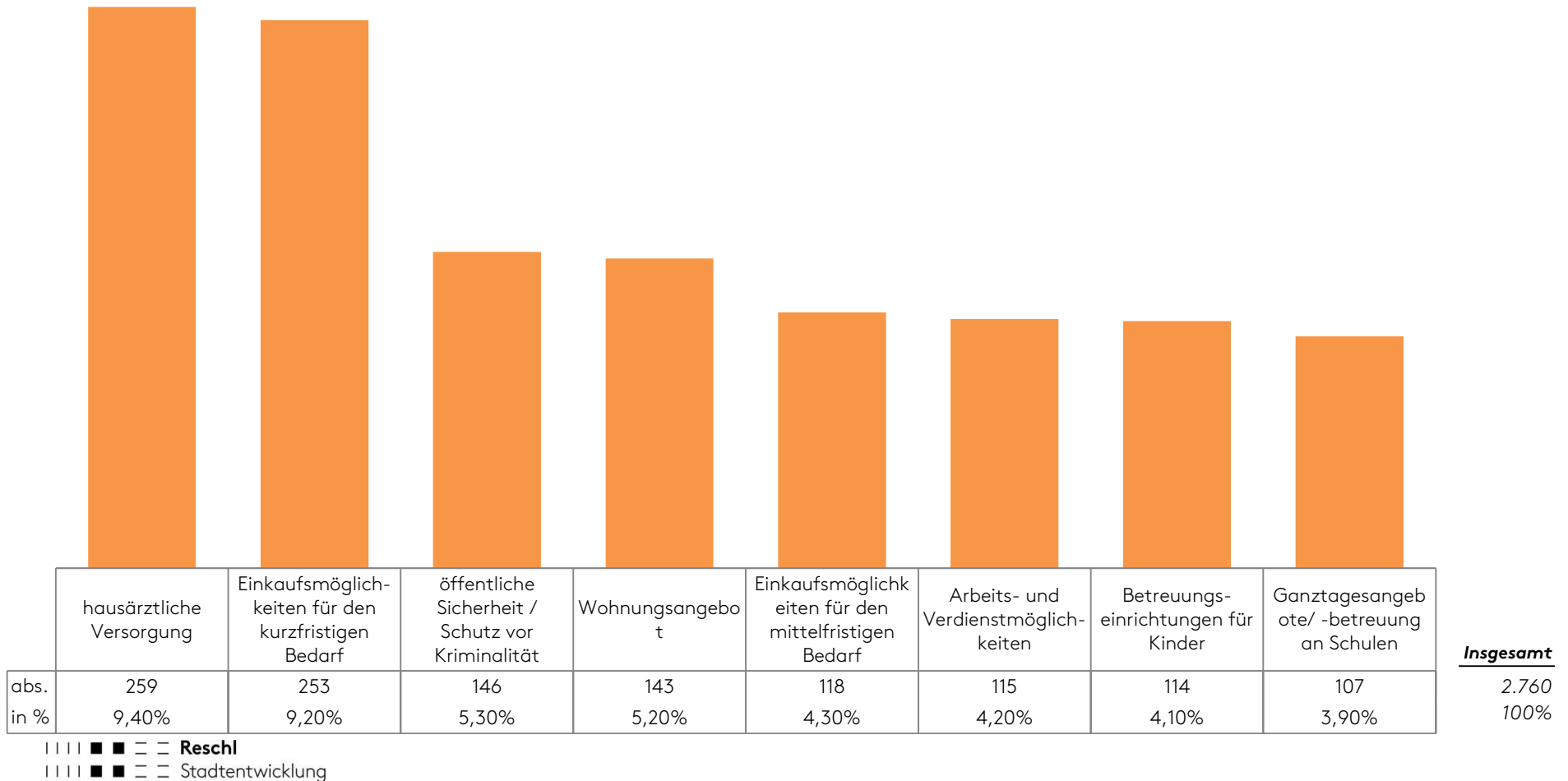




BÜRGERBEFRAGUNG

Stadtentwicklung Pfullingen 2035

Frage 23: In der vorausgegangenen Frage konnten Sie Themen nach ihrer Wichtigkeit bewerten. Welche der Themenbereiche halten Sie für die drei wichtigsten?

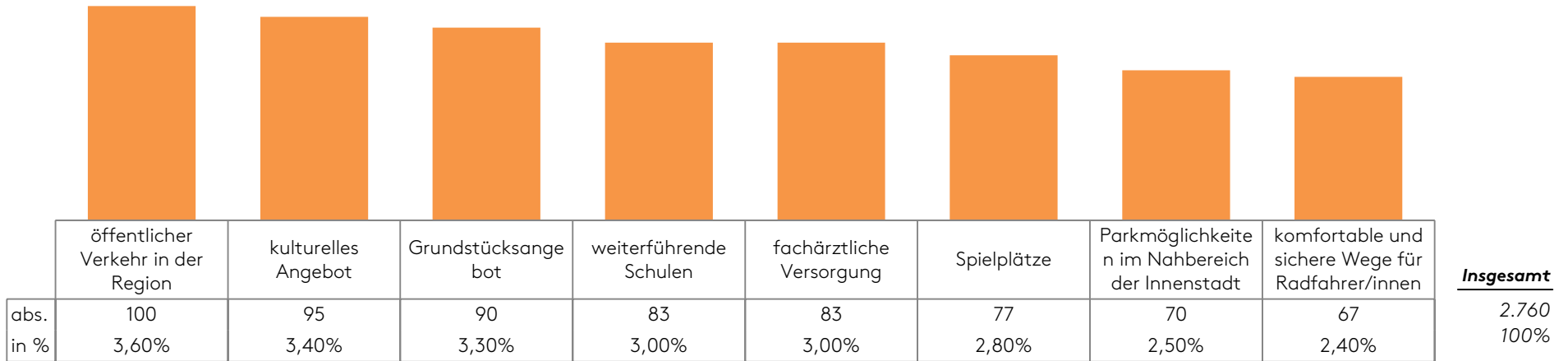




BÜRGERBEFRAGUNG

Stadtentwicklung Pfullingen 2035

Frage 23: In der vorausgegangenen Frage konnten Sie Themen nach ihrer Wichtigkeit bewerten. Welche der Themenbereiche halten Sie für die drei wichtigsten?



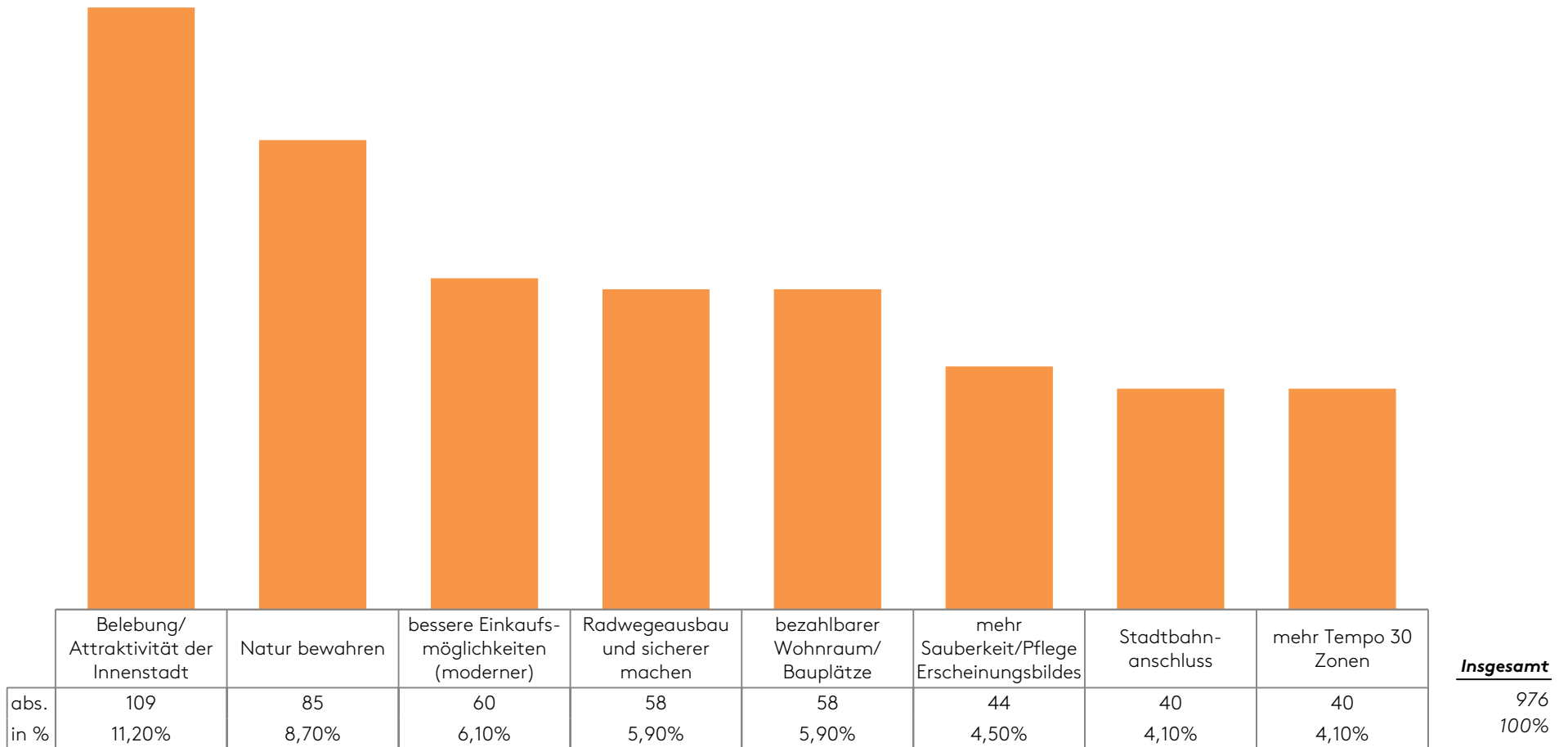
|||| ■ ■ = = Reschl
 |||| ■ ■ = = Stadtentwicklung



BÜRGERBEFRAGUNG

Stadtentwicklung Pfullingen 2035

Frage 24: Welche Wünsche, Anregungen und Ideen zur Stadtentwicklungsplanung der Stadt Pfullingen haben Sie?



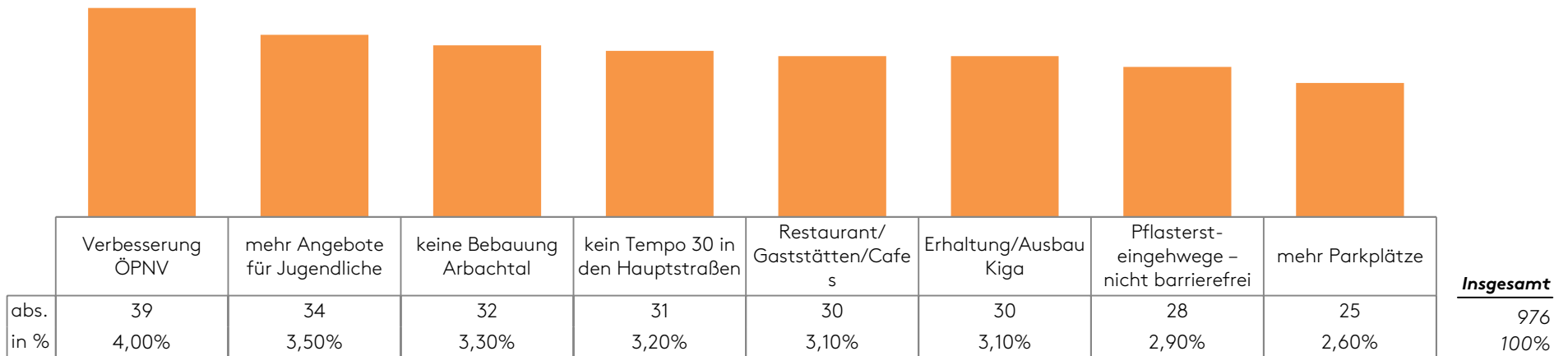
|||| ■ ■ = = Reschl
 |||| ■ ■ = = Stadtentwicklung



BÜRGERBEFRAGUNG

Stadtentwicklung Pfullingen 2035

Frage 24: Welche Wünsche, Anregungen und Ideen zur Stadtentwicklungsplanung der Stadt Pfullingen haben Sie?






BÜRGERBEFRAGUNG

Zusammenfassung

- sehr hohe Zufriedenheit über alle Altersgruppen
- Naturräumliche Lage/Ruhe als wichtiger Grund für Wohnen in der Stadt



- Sport- und Vereinsangebot
- Pflegeeinrichtungen für Senioren und weitere soziale Hilfsangebote
- Bildung und Betreuungseinrichtungen
- Kurzfristige Einkaufsmöglichkeiten
- Bürgerbus



- Wohnungs- und Grundstücksangebot
- Verkehr
- Attraktivität der Innenstadt (Leerstände, kaum Begegnungsorte, wenig los etc.)
- Mittelfristige Einkaufsmöglichkeiten
- Radverkehr und Barrierefreiheit



BÜRGERBEFRAGUNG

Zusammenfassung

Hausaufgaben

- Attraktivierung der Innenstadt
- Wohnen (Angebots- und Preisdifferenzierung)
- Bewahrung von Natur und Landschaft
- Senkung der Verkehrsbelastung

Weiterentwicklung

- Einkaufsmöglichkeiten (mittelfristig)
- Radverkehr und ÖPNV
- Angebote für Jugendliche
- Arbeits- und Verdienstmöglichkeiten

Potential/Kür

- Tourismus/Übernachtungsmöglichkeiten
- Erweiterung kulturelles Angebot



Bürgerbefragung

„Integriertes Stadtentwicklungskonzept plus |
PFULLINGEN 2035“



Themenbereiche

- Leben, Wohnen, Arbeiten und Identifikation
- Kultur, Freizeit, Naherholung sowie „Jung und Alt“ in Pfullingen
- Kommunalpolitik und Verwaltung
- Stadtentwicklung Pfullingen 2035
- Persönliche Angaben

PROGRAMM

18:00 Uhr
Begrüßung
Herausforderungen für Pfullingen
Der Stadtentwicklungsprozess

18:45 Uhr
Ergebnisse der Bürgerbefragung

im Anschluss
Vorschau Zukunftswerkstatt
Auftaktdiskussion: „Was ist Ihnen im Prozess wichtig?“





VORSCHAU ZUKUNFTSWERKSTATT (Mi., 16.05)

18:00 UHR

PLENUMSDISKUSSION

BEGRÜBUNG

DEMOGRAFISCHE ENTWICKLUNG → ZIELSETZUNG FÜR 2035

18:45 UHR

GRUPPENARBEIT
HANDLUNGSFELDER

RAUMSTRUKTUR | SIEDLUNGSENTWICKLUNG | WOHNEN

STÄDTEBAULICHE GESTALT | IDENTITÄT

WIRTSCHAFT | HANDWERK | LANDWIRTSCHAFT | EINZELHANDEL

SOZIALES | INFRASTRUKTUR | GESUNDHEIT | KULTUR

MOBILITÄT

NAHERHOLUNG | TOURISMUS

21:15 UHR

ZUSAMMENFASSUNG

ERGEBNISSE VON PLENUMSDISKUSSION UND GRUPPENARBEIT

PROGRAMM

18:00 Uhr Begrüßung
Herausforderungen für Pfullingen
Der Stadtentwicklungsprozess

18:45 Uhr Ergebnisse der Bürgerbefragung

im Anschluss Vorschau Zukunftswerkstatt
Auftaktdiskussion: „Was ist Ihnen im Prozess wichtig?“



www.reschl-stadtentwicklung.de

|||| ■ ■ = = **Reschl**
|||| ■ ■ = = Stadtentwicklung